

股票代號：6817



溫士頓醫藥股份有限公司  
WINSTON MEDICAL SUPPLY CO., LTD.

# 一一二年度年報

金管會指定之資訊申報網址之網址：<http://mops.twse.com.tw>  
公司揭露年報相關資料之網址：<https://www.winston.com.tw>

中華民國一一三年四月三十日 刊印

一、發言人姓名、職稱及聯絡電話及電子郵件信箱：

發言人：王又正

職稱：總經理

電話：(06)2533124

電子郵件信箱：[ceo@winston.com.tw](mailto:ceo@winston.com.tw)

代理發言人：陳怡菁

職稱：副總經理

電話：(06)2533124

電子郵件信箱：[ycc@winston.com.tw](mailto:ycc@winston.com.tw)

二、總公司、分公司、工廠之地址及電話：

總公司地址：台南市永康區鹽洲里仁愛街117號

電話：(06)2533124

分公司及工廠：無

三、股票過戶機構：

名稱：群益金鼎證券股份有限公司股務代理部

網址：[www.capital.com.tw](http://www.capital.com.tw)

地址：台北市大安區敦化南路二段97號B2

電話：(02)2702-3999

四、最近年度財務報告簽證會計師

姓名：余倩如會計師

黃建澤會計師

事務所名稱：安永聯合會計師事務所

網址：[www.pwc.com.tw](http://www.pwc.com.tw)

地址：台北市基隆路一段333號27樓

電話：(02)2729-6666

五、海外有價證券掛牌買賣之交易場所名稱及查詢該海外有價證券資訊之方式：無

六、本公司網址：<https://www.winston.com.tw/>

# 溫士頓醫藥股份有限公司

## 目 錄

	頁 次
壹、致股東報告書	5
一、112 年度營業結果	5
二、113 年度營業計畫概要	6
三、未來公司發展策略	6
四、受到外部競爭環境、法規環境及總體經營環境之影響	7
貳、公司簡介	8
一、公司設立日期	8
二、公司沿革	8
參、公司治理報告	9
一、組織系統	9
二、董事、總經理、副總經理、協理、各部門主管資料	12
三、最近年度支付董事、監察人、總經理及副總經理之酬金	22
四、公司治理運作情形	28
五、簽證會計師公費資訊	51
六、更換會計師資訊	51
七、公司之董事長、總經理、負責財務或會計事務之經理人，最近一年內曾任職於簽證會計師所屬事務所或其關係企業者	52
八、最近年度及截至年報刊印日止，董事、監察人、經理人及持股比例超過百分之十之股東股權移轉及股權質押變動情形	52
九、持股比例占前十名之股東，其相互間為關係人或為配偶、二親等以內之親屬關係之資訊	53
十、公司、公司之董事、監察人、經理人及公司直接或間接控制之事業對同一轉投資事業之持股數，並合併計算綜合持股比例	53
肆、募資情形	54
一、資本及股份應記載事項	54
二、公司債（含海外公司債）辦理情形	57
三、特別股辦理情形	57
四、海外存託憑證辦理情形	57
五、員工認股權憑證辦理情形應記載事項	57
六、限制員工權利新股辦理情形	57
七、併購或受讓他公司股份發行新股辦理情形	57
八、資金運用計畫執行情形	57
伍、營運概況	58
一、業務內容	58
二、市場及產銷概況	71
三、從業員工最近二年度及截至年報刊印日止從業員工人數、平均服務年資、平均年齡及學歷分布比率	76
四、環保支出情形	76
五、勞資關係	76
六、資通安全管理	78
七、重要契約	79
陸、財務概況	80

一、最近五年度簡明資產負債表及綜合損益表	80
二、最近五年度財務分析	83
三、一一二年度財務報告之審計委員會審查報告	86
四、最近年度財務報告	87
五、最近年度經會計師查核簽證之公司個體財務報告，但不含重要會計項目明細表	87
六、公司及關係企業最近年度及截至年報刊印日止，發生財務週轉困難情事	87
柒、財務狀況及財務績效之檢討分析與風險事項	88
一、財務狀況	88
二、財務績效	89
三、現金流量	90
四、最近年度重大資本支出對財務業務之影響：無	90
五、最近年度轉投資政策、其獲利或虧損之主要原因、改善計畫及未來一年投資計畫	90
六、風險事項分析評估	91
七、其他重要事項	95
捌、特別記載事項	96
一、關係企業相關資料：	96
二、一一二年度及截至年報刊印日止，私募有價證券辦理情形	97
三、一一二年度及截至年報刊印日止，子公司持有或處分本公司股票情形	97
四、其他必要補充說明事項	97
五、最近年度及截至年報刊印日止，如發生本法第三十六條第三項第二款所定對股東權益或證券價格有重大影響之事項	97

# 壹、致股東報告書

各位股東女士、先生：

溫士頓醫藥股份有限公司 113 年度股東常會，承蒙各位股東在百忙中撥空參加，謹代表經營團隊及全體公司同仁表示誠摯歡迎與感謝！

## 一、112 年度營業結果

### (一) 112 年度營業績效及經營狀況：

本公司 112 年度營業收入淨額 709,074 仟元，較前一年度增加 102,557 仟元，增長 16.91%，稅後淨利為 158,755 仟元，每股盈餘 8.62 元。112 年底本公司實收資本額 184,170 仟元，股東權益 427,901 仟元。疫情解封後，日本的生髮藥品市場及國內的醫藥健保處方市場雙雙恢復成長，唯獨保健食品的業績呈現下滑；112 年第四季的日本生髮訂單由於新客戶的起始訂單有超前下單，造成短時間的庫存積壓，可能影響 113 年上半年的訂單量，但依實際終端醫師的處方量看來，日本生髮藥品的營收仍將持續成長。

### (二) 預算執行情形、財務收支及獲利能力分析：

單位：新台幣仟元

項目	112 年度實際數	112 年度預算數	差異
營業收入	709,074	617,209	91,865
營業淨利	196,101	122,430	73,671
稅後淨利	158,755	97,023	61,732

單位：新台幣仟元

		112 年度	111 年度	增減金額
財務收支	營業收入淨額	709,074	606,517	102,557
	營業毛利	347,598	264,448	83,150
	營業費用	151,497	128,584	22,913
	營業外收益	2,717	5,535	(2,818)
	稅後淨利	158,755	111,261	47,494
獲利能力	純益率(%)	22.39	18.34	
	每股盈餘(元)	8.62	6.04	

說明：

112 年合併營業收入達 7.09 億元，年增 16.91%；營業毛利為 3.47 億元，毛利率 49.02%；112 年稅後盈餘為 1.58 億元，每股盈餘為 8.62 元。

### (三) 研究發展狀況：

- (1) 除了近視防控藥物 Atropine 0.01%眼藥水已順利投產上市，較高劑量的 Atropine 0.05% 的開發也持續加速進行中。
- (2) 在取得水性的長效人工淚液(睛凝)藥證及油性人工淚液(溫舒眼)藥證後，結合原先已上市多年的凝膠(睛瑩&睛潤)及眼膏(維他命 A)，從此，溫士頓乾眼症眼藥的拼圖已趨近完整。
- (3) 青光眼治療藥物，溫士頓在 112 年之前已成功上市(安視)及(拉坦素)，113 年已取得藥證即將上市(必目寧單方&複方)及無防腐劑的(富而坦)；除了第一線青光眼藥溫士頓擁有藥證(Carteolol)，因市場競爭價格過低不考慮上市以外，溫士頓青光眼治療的眼藥拼圖也已趨近完整。
- (4) 溫士頓的生髮藥品，包含各種已上市生髮藥品的各種處方配比，從口服錠劑、外用液劑到相關營養保健食品一應俱全；目前的產品包裝規格涵蓋(小盒裝)、(中盒裝)及(大瓶裝)，相信以如此完整的產品線規格加上台灣相對低廉的藥品製造成本，溫士頓的生髮產品在日本市場，應該仍有極大的發展潛力。

## 二、 113 年度營業計畫概要

溫士頓公司在 112 年度所面臨的產線供貨不及的窘境，可望在 113 年第一季獲得根本的解決，從 113 年第二季開始同時實施眼藥(含外用生髮藥劑)兩班制生產、口服藥擴線生產及藥品包裝增設全自動包裝線；如此一來，應該可以應付 113 年起市場成長的產能需求。

## 三、 未來公司發展策略

溫士頓自 2010 年開始新廠建設以來即定調將眼藥及醫美做為發展的主軸，經過 10 幾年的努力，眼藥的劑型及產品線已經漸趨完備；目前除了持續深耕國內的三大眼藥銷售通路(HP 醫院)、(GP 診所)及(OTC 藥局)，同時也將尋求國際眼科藥企的技術合作或市場的共同開發。

溫士頓醫美除了持續開拓發展潛力雄厚的日本生髮藥品市場，未來也會聚焦在輕醫美的消費性產品開發，讓溫士頓的醫美經營範疇，可以一站購足地提供醫美專業儀器設備及居家醫美保養品。

#### 四、受到外部競爭環境、法規環境及總體經營環境之影響

本公司密切注意任何可能影響公司業務及營運發展之外部變動，尚無因受重大外部競爭環境而影響公司業務及營運發展情形，公司之營運皆依已制定之相關辦法及程序執行，並依循國內外相關法令及規範辦理，近年來之營運並未因國內外政策及法律變動而產生重大影響。

溫士頓的眼藥及醫美兩大核心業務未來將持續成長，配合亞洲新興國家的市場發展，溫士頓醫藥公司必定能發展為具有行業代表性的國際型企業。

最後，再次感謝各位股東先進的蒞臨，敬祝所有股東身體健康，事業順利。

董 事 長： 蔡 森 田



中華民國 一 一 三 年 六 月 六 日

## 貳、公司簡介

### 一、公司設立日期

中華民國 64 年 07 月 09 日

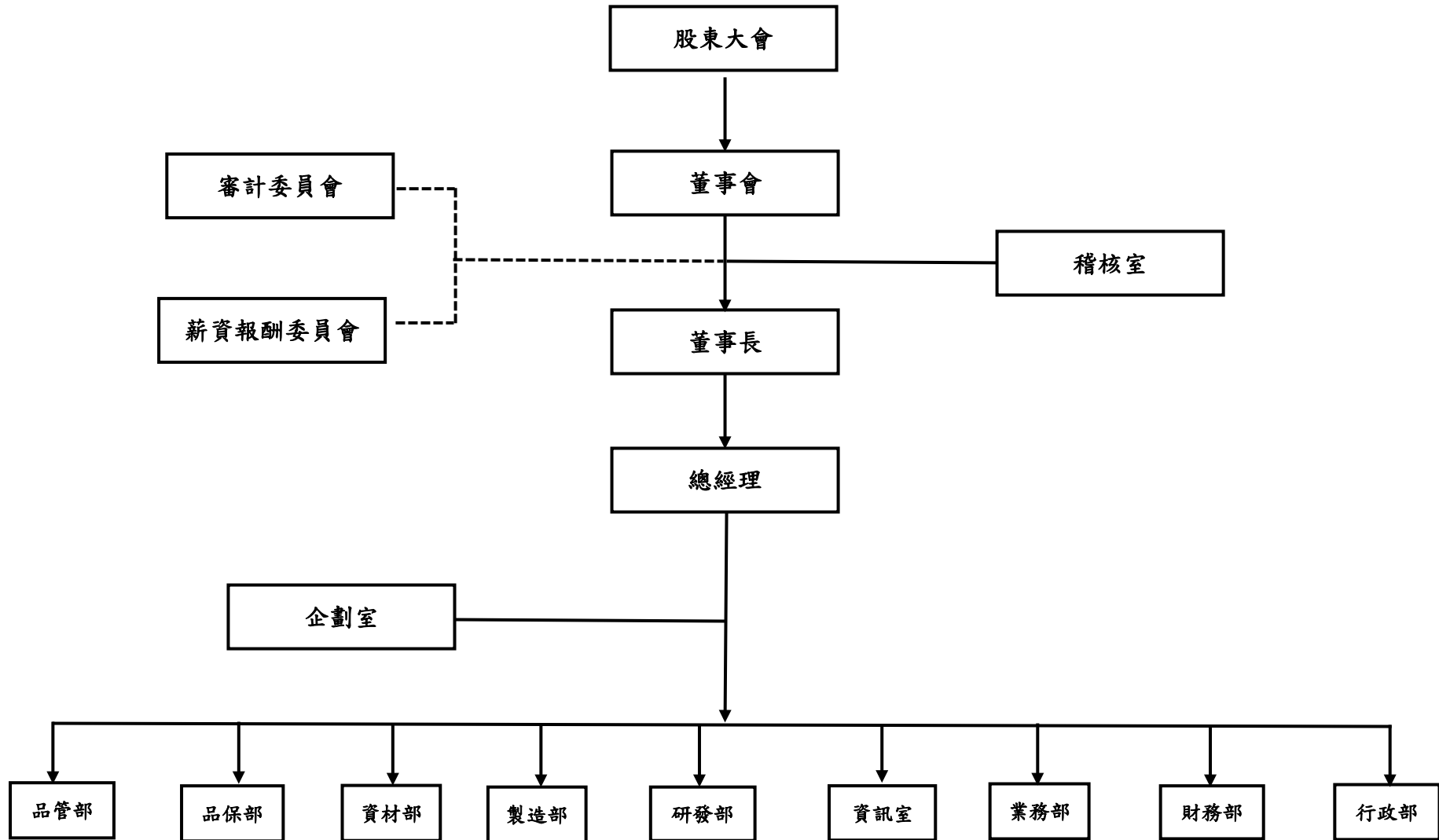
### 二、公司沿革

年度	重要紀事
64 年	成立溫士頓醫藥股份有限公司，設立資本額 6,300 仟元。
65 年	藥廠正式投產，膠囊劑型正式上市。
71 年	成為衛生署口服避孕藥指定供應商。
74 年	GMP 藥廠改建完成
75 年	正式通過藥廠 GMP 認證。
86 年	增設食品廠
87 年	藥廠通過政府”無菌確效”查核 增設抗生素、糖衣錠、錠劑、顆粒劑生產線 營業直營部成立
91 年	增設青黴素膠囊.顆粒劑生產線
94 年	通過 cGMP 三階段確效。
99 年	增設化妝品廠
100 年	正式啟動 PIC/S GMP 新廠規劃及建造
101 年	第一期新廠動工興建(無菌眼藥與非無菌製劑)
102 年	第二期新廠動工興建(賀爾蒙製劑)
103 年	引進策略性股東基亞，成為溫士頓最大單一法人股東、一期生產無菌眼藥及非無菌製劑廠房通過 PIC/S GMP 認證。
104 年	二期生產賀爾蒙製劑廠房通過 PIC/S GMP 認證。 溫士頓維他命 A 眼藥膏 (Vitamin A Eye Ointment “Winston”) 以治療乾眼症及角膜炎，榮獲 TFDA 表彰參與國內藥品短缺處理。
105 年	化妝品廠通過 ISO22716 認證。 可必妥眼藥膏及美健生口服懸液劑健保價生效。
106 年	榮獲 106 年度開立統一發票績優營業人獎。
107 年	藥品倉儲物流通過 PIC/S GDP 認證。
109 年	美健生口服懸液劑通過泰國 FDA 審查取得 Giga Oral Suspension 藥證及六張外銷專用藥品許可證。 11 月辦理公開發行。
110 年	2 月登錄興櫃。 3 月美健生口服懸浮液劑 40mg/mL 通過馬來西亞國家藥品管理局(NPRA)審查取得藥證。 10 月取得"日東"拉坦素眼藥水許可證。 11 月榮獲經濟部頒發「創業四十年歷史悠久廠商」感謝狀。
112 年	5 月取得必目寧眼藥水 0.2% 許可證。 6 月取得必目寧複方眼藥水許可證。 7 月取得善瞳眼藥水 0.01% 台灣發明專利。 10 月取得 Latanoprost 眼藥產品-含前列腺素衍生物的眼用奈米乳劑配方及製程取得台灣發明專利。 10 月取得富而坦眼藥水許可證。

### 參、公司治理報告

#### 一、組織系統

(一) 公司之組織結構：



(二)各主要部門所營業務

部門別	業務範圍
企劃室	<ol style="list-style-type: none"> <li>1.擬定公司營運策略及方針與財務預算大綱。</li> <li>2.擬定營業計畫書。</li> <li>3.協調各部門運作及合作相關事宜。</li> <li>4.評估各項規章及辦法之可行性並督導其執行成效。</li> <li>5.重要藥廠法規遵循及宣導。</li> <li>6.法務暨智慧財產管理。</li> <li>7.併購與事業開發專案協調。</li> </ol>
品管部	<ol style="list-style-type: none"> <li>1.原物料及成品之生物檢驗。</li> <li>2.產品化學分析。</li> </ol>
品保部	<ol style="list-style-type: none"> <li>1.生產線上法規執行及監督。</li> <li>2.現場生產負責品質控管。</li> <li>3.產品確效及銷售後產品確效查核。</li> </ol>
資材部	負責原物料採購或委外加工之發單，倉儲管理等事務。
製造部	<ol style="list-style-type: none"> <li>1.公司對外產品製造。</li> <li>2.報證產品試製生產。</li> <li>3.生產線上機器維護。</li> <li>4.產品製程優化之建議</li> </ol>
研發部	<ol style="list-style-type: none"> <li>1.設計及執行各階段製劑試驗。</li> <li>2.針對研發產品數據分析。</li> <li>3.針對各國對於進口藥品或其他產品之法規分析。</li> <li>4.新藥研究及製程開發。</li> <li>5.各項專案管理。</li> </ol>
資訊室	<ol style="list-style-type: none"> <li>1.電腦系統運行及維護。</li> <li>2.對外資訊安全的防範及公司資料維護和保存。</li> <li>3.電腦機件和軟體的更新。</li> <li>4.硬體的報廢及維修。</li> <li>5.添購新機器的研究及評估建議。</li> </ol>
業務部	<ol style="list-style-type: none"> <li>1.醫院、個人診所及 OTC 管道之銷售工作。</li> <li>2.公司客戶客服工作。</li> <li>3.公司對外標案工作。</li> <li>4.委託代工客戶聯絡與溝通。</li> </ol>
財務部	<ol style="list-style-type: none"> <li>1.擬定短、中期資金之取得運用與調度計畫。</li> <li>2.擬定及執行會計制度及處理帳務。</li> <li>3.執行及控制預算，編製並分析管理報表等。</li> <li>4.每月例行性帳款給付、差異分析及效益評估。</li> <li>5.處理公司稅務相關事務。</li> </ol>
行政部	1.公司人事資訊及各項管理制度之公告發佈。

部門別	業務範圍
	2.員工招聘、入職、培訓等事宜。 3.及時收集、瞭解政府機關公佈的各項勞動人事法規。 4.員工出缺勤統計及管理。 5.公司原物料、日用品雜支及固定資產等採購。 6.廠內門禁及清潔管理。 7.執行資產盤點與維護。 8.公司資產之修繕及保管。 9.原物料及成品之倉儲管理工作。 10.工務、工安及環保負責資訊軟、硬體系統之評估、規劃、維護、執行及管理
化妝品廠	化妝品產品的生產及銷售
稽核室	1.評估及督導內部管理規章實施之績效。 2.擬訂及執行稽核作業進度。 3.執行專案事件之稽核。

## 二、董事、總經理、副總經理、協理、各部門主管資料

### (一) 董事之姓名、經(學)歷、持有股份及性質

113年04月08日

職稱	姓名	性別 年齡	國籍 或註冊地	初次選 任日期	選任日 期	任 期 (年)	選任時 持有股份		現在持 有股數		配偶、未成 年子女現在 持有股份		利用他人名 義持有股份		主要經(學)歷	目前兼任本公司及其他公司 之職務	具配偶 或二親 等以內 關係之 其他主 管、董 事或監 察人			備註 (註1)	
							股數	持 股 比 率	股數	持 股 比 率	股數	持 股 比 率	股數	持 股 比 率			職 稱	姓 名	關 係		
董事長	蔡森田	男 66-70	中華民國	112.06.13	112.06.13	3	—	—	—	—	—	—	—	—	國立台灣大學醫學系畢業 國立成功大學醫學院耳鼻喉科教授兼附設醫院主治醫師 衛生福利部常務次長 行政院衛生署台南醫院院長 成大醫院副院長 財團法人醫院評鑑暨醫療品質策進會董事長 台灣頭頸部腫瘤醫學會理事長	國立成功大學醫學院名譽教授兼附設醫院特聘專家醫師 彰化基督教醫院特聘教授暨顧問醫師	—	—	—	無	
董事	基亞生物科技(股)公司	—	中華民國	103.02.07	112.06.13	3	10,906,400	59.22	10,766,400	58.46	—	—	—	—	—	—	—	—	—	—	無
	代表人： 張世忠	男 66-70	中華民國	103.02.07	112.06.13	3	—	—	—	—	—	—	—	—	國立台灣大學醫學系畢業 英國倫敦大學雷射醫學博士 慈濟醫學院醫學	TBG Inc. 董事、TBG Diagnostics Ltd董事、德必基生物科技(股)公司董事長、基亞生物科技(股)公司董事長、優茂國際(股)公司董事長、萱	—	—	—	無	

職稱	姓名	性別 年齡	國籍 或註冊地	初次選 任日期	選任日 期	任 期 (年)	選任時 持有股份		現在持 有股數		配偶、未 成年子女現在 持有股份		利用他人名 義持有股份		主要經(學)歷	目前兼任本公司及其他公司 之職務	具配偶 或二親 等以內 關係之 其他主 管、董 事或監 察人			備註 (註1)
							股數	持 股 比 率	股數	持 股 比 率	股數	持 股 比 率	股數	持 股 比 率			職 稱	姓 名	關 係	
董事	基亞生物 科技(股) 公司	—	中 華 民 國	103.02.07	112.06.13	3	10,906,400	59.22	10,766,400	58.46	—	—	—	—	系系主任 慈濟醫院泌尿外 科主任 台大醫院主治醫 師 基亞生物科技 (股)公司總經理	草堂有限公司董事長、基亞 細胞科技有限公司董事、基 亞生物科技(北京)有限公司 董事長、基亞生物科技(廈門) 有限公司執行董事、德必基 生物科技(廈門)有限公司董 事、MVCBioPharmaLtd董事	—	—	—	無
	代表人： 江雅鈴	女 46-50	中 華 民 國	109.06.10	112.06.13	3	70,000	0.38	70,000	0.38	—	—	—	—	國立台灣大學農 業化學所碩士 政治大學商學院 智慧財產所碩士 (MBA) 美國南加大法學 碩士	基亞生物科技(股)公司營運 管理部協理	—	—	—	無
董事	王又正	男 61-65	中 華 民 國	101.02.20	112.06.13	3	269,483	1.46	269,483	1.46	—	—	—	—	國立台灣大學醫 學院藥學系畢 英國葛蘭素大藥 廠業務經理 美國默沙東大藥 廠行銷經理 寶齡富錦生技股 份有限公司副總 經理	溫士頓醫藥(股)公司 總經理 優茂國際(股)公司法人董事 代表兼總經理	—	—	—	無
獨立 董事	劉曉峻	男 66-70	中 華 民 國	110.01.18	112.06.13	3	—	—	—	—	—	—	—	—	國立台灣大學醫 學系	幼之園小兒科診所負責人	—	—	—	無

職稱	姓名	性別 年齡	國籍 或註冊地	初次選 任日期	選任日 期	任 期 (年)	選任時 持有股份		現在持 有股數		配偶、未成 年子女現在 持有股份		利用他人名 義持有股份		主要經(學)歷	目前兼任本公司及其他公司 之職務	具配偶 或二親 等以內 關係之 其他主 管、董 事或監 察人			備註 (註1)
							股數	持 股 比 率	股數	持 股 比 率	股數	持 股 比 率	股數	持 股 比 率			職 稱	姓 名	關 係	
														幼之園小兒科診所負責人 台大醫院小兒科住院醫師 台南乃榮小兒科醫師 台南幼之園小兒科診所醫師						
獨立 董事	王耀賢	男 46-50	中華 民國	110.01.18	112.06.13	3	—	—	—	—	—	—	—	逢甲大學會計系 詠勝昌(股)公司 獨立董事、審計委員、薪酬委員 珠海神采生物科技有限公司集團 企業顧問 益彩時尚貿易(深圳)有限公司集團 企業顧問 高華工業(股)公司及其關係 企業顧問 高華工業(股)公司及其關係 企業顧問 精湛交通(股)公司及其關係 企業顧問 芄諭服飾開發有限公司及其 關係企業顧問 采創生科技股份有限公司董事長	詠勝昌(股)公司獨立董事、審計委員、薪酬委員 珠海神采生物科技有限公司集團 企業顧問 益彩時尚貿易(深圳)有限公司集團 企業顧問 高華工業(股)公司及其關係 企業顧問 精湛交通(股)公司及其關係 企業顧問 芄諭服飾開發有限公司及其 關係企業顧問 采創生科技股份有限公司董事長	—	—	—	無	

職稱	姓名	性別 年齡	國籍 或註冊地	初次選 任日期	選任日 期	任 期 (年)	選任時 持有股份		現在持 有股數		配偶、未成 年子女現在 持有股份		利用他人名 義持有股份		主要經(學)歷	目前兼任本公司及其他公司 之職務	具配偶 或二親 等以內 關係之 其他主 管、董 事或監 察人			備註 (註1)
							股數	持 股 比 率	股數	持 股 比 率	股數	持 股 比 率	股數	持 股 比 率			職 稱	姓 名	關 係	
														資誠聯合會計師 事務所審計部協 理 資誠聯合會計師 事務所稅務法律 部協理						
獨立 董事	林世勳	男 46-50	中華 民國	110.08.05	112.06.13	3年	—	—	—	—	—	—	—	中正大學法律學 研究所 勝悅新材料有限 公司獨立董事 金穎生物科技 (股)公司獨立董 事 知識科技(股)公 司獨立董事 育誠法律事務所 主持律師	勝悅新材料有限公司獨立董 事 金穎生物科技(股)公司獨立 董事 知識科技(股)公司獨立董事 育誠法律事務所主持律師	—	—	—	無	

註1：公司董事長與總經理或相當職務者(最高經理人)為同一人、互為配偶或一等親屬者，應說明其原因、合理性、必要性及因應措施。

表一：法人股東之主要股東

113 年 3 月 30 日

法人股東名稱	法人股東之主要股東
基亞生物科技股份有限公司	云辰電子開發(股)公司(10.16%)、黃子亮(4.56)、大慶建設(股)公司(3.14%)、莊黃阿涼(2.39%)、華辰保全(股)公司(1.74%)、張世忠(1.29%)、美商摩根大通銀行台北分行受託保管先進星光基金公司之系列基金先進總合國際股票指數基金投資專戶(1.08%)、美商摩根大通銀行台北分行受託保管梵加德集團公司經理之梵加德新興市場股票指數基金投資專戶(1.05%)、吳智裕(0.93%)、匯豐(台灣)商業銀行股份有限公司受託保管摩根士丹利國際有限公司投資專戶(0.86%)。

註 1：董事、監察人屬法人股東代表者，應填寫該法人股東名稱。

註 2：填寫該法人股東之主要股東名稱(其持股比率占前十名)及其持股比率。若其主要股東為法人者，應再填列下表二。

註 3：法人股東非屬公司組織者，前開應揭露之股東名稱及持股比率，即為出資者或捐助人名稱及其出資或捐助比率。

表二：表一主要股東為法人者其主要股東

113 年 3 月 30 日

法人名稱	法人之主要股東
云辰電子開發(股)公司	張姿玲 15.16%、黃子亮 7.39%、高永華 6.28%、李秋蘭 1.29%、李麗卿 0.54%、花旗託管柏克萊本 SBL/PB 投資專戶 0.46%、美商摩根大通銀行台北分行受託保管日本證券金融株式會社投資專戶 0.33%、統創投資控股股份有限公司 0.33%、施永清 0.31%、劉榮龍 0.31%。
大慶建設(股)公司	首域投資(股)公司 2.94%、加慶興業(股)公司 4.12%、禾晶投資(股)公司 4.71%、千慶投資有限公司 29.41%、高慶投資(股)公司 29.41%、隆慶投資(股)公司 29.41%。
華辰保全(股)公司	云辰電子開發(股)公司(100.00%)。
美商摩根大通銀行台北分行受託保管先進星光基金公司之系列基金先進總合國際股票指數基金投資專戶	不適用
美商摩根大通銀行台北分行受託保管梵加德集團公司經理之梵加德新興市場股票指數基金投資專戶	不適用

匯豐（台灣）商業銀行股份有限公司受託保管摩根士丹利國際有限公司投資專戶	不適用
-------------------------------------	-----

註1：如上表一主要股東屬法人者，應填寫該法人名稱。

註2：填寫該法人之主要股東名稱(其持股比率占前十名)及其持股比率。

註3：法人股東非屬公司組織者，前開應揭露之股東名稱及持股比率，即為出資者或捐助人名稱及其出資或捐助比率。

(二)董事專業資格及獨立董事獨立性資訊揭露：

113 年 04 月 08 日

姓名	條件	專業資格與經驗(註 1)	獨立性情形(註 2)	兼任其他公開發行公司獨立董事家數
蔡森田	基亞生物科技(股)公司 代表人：張世忠 基亞生物科技(股)公司 代表人：江雅鈴	董事及監察人之專業資格與經驗 請參閱年報「董事之姓名、經(學)歷」P12~15 所有董事皆未有公司法第三十條各款情事(註 1)	不適用	—
基亞生物科技(股)公司 代表人：張世忠				—
基亞生物科技(股)公司 代表人：江雅鈴				—
王又正				—
劉曉峻			所有獨立董事皆符合下述情形： 1. 符合金監督管理委員會頒訂之證券交易法第 14 條之 2 暨「公開發行公司獨立董事設置及應遵循事項辦法」(註 2)相關規定。 2. 本人(或利用他人)、配偶及未成年子女無持有公司股份 3. 最近二年度無提供本公司或其關係企業商務、法務、財務、會計等服務所取得之報酬金額。	—
王耀賢				1
林世勳	3			

註 1：有下列情事之一者，不得充任經理人，其已充任者，當然解任：

1. 曾犯組織犯罪防制條例規定之罪，經有罪判決確定，尚未執行、尚未執行完畢，或執行完畢、緩刑期滿或赦免後未逾五年。
2. 曾犯詐欺、背信、侵占罪經宣告有期徒刑一年以上之刑確定，尚未執行、尚未執行完畢，或執行完畢、緩刑期滿或赦免後未逾二年。
3. 曾犯貪污治罪條例之罪，經判決有罪確定，尚未執行、尚未執行完畢，或執行完畢、緩刑期滿或赦免後未逾二年者。
4. 受破產之宣告或經法院裁定開始清算程序，尚未復權者。
5. 使用票據經拒絕往來尚未期滿者。
6. 無行為能力或限制行為能力者。
7. 受輔助宣告尚未撤銷。

註 2：1. 公司法第二十七條規定之政府、法人或其代表人。

2. 兼任其他公開發行公司之獨立董事，未逾三家。

3. 任前二年及任職期間無下列情事之一：

- (1) 公司或其關係企業之受僱人。
- (2) 公司或其關係企業之董事、監察人。
- (3) 本人及其配偶、未成年子女或以他人名義持有公司已發行股份總數 1% 以上或持股前十名之自然人股東。
- (4) (1) 所列之經理人或(2)、(3) 所列人員之配偶、二親等以內親屬或三親等以內直系血親親屬。
- (5) 直接持有公司已發行股份總數 5% 以上、持股前五名或依公司法第二十七條指派代表人擔任公司董事之法人股東之董事、監察人或受僱人。
- (6) 與公司之董事席次或有表決權之股份超過半數係由同一人控制之他公司董事、監察人或受僱人。
- (7) 與公司之董事長、總經理或相當職務者互為同一人或配偶之他公司或機構之董事(理事)、監察人(監事)或受僱人。

(8)公司有財務或業務往來之特定公司或機構之董事（理事）、監察人（監事）、經理人或持股 5%以上股東。

(9)為公司或關係企業提供審計或最近二年取得報酬累計金額未逾新台幣五十萬元之商務、法務、財務、會計等相關服務之專業人士、獨資、合夥、公司或機構之企業主、合夥人、董事（理事）、監察人（監事）、經理人及其配偶。但擔任本公司薪酬委員會成員者，不在此限。

### (三) 董事會多元化及獨立性：

本公司已於「公司治理實務守則」及「董事選舉辦法」中訂定董事會成員組成應考量多元化，董事會成員之選任均以用人唯才為原則，具備跨產業領域之多元互補能力，包括基本組成（如：年齡、性別、國籍等）、也各自具有產業經驗與相關技能（如：生物科技、醫療、財會、行銷及法律等），以及營業判斷、經營管理、領導決策與危機處理等能力。為強化董事會職能達到公司治理理想目標，本公司「公司治理守則」第 20 條明載董事會整體應具備之能力如下：

1.營運判斷能力 2.會計及財務分析能力 3.經營管理能力 4.危機處理能力 5.產業知識  
6.國際市場觀 7.領導能力 8.決策能力。

本公司董事會設置七席董事(含三席獨立董事)，其中獨立董事占 42.86%、1 名董事具員工身份占 14.29%，女性董事一席占 14.29%，且獨立董事與其他董事均無親屬關係，董事間具有配偶或二親等以內之親屬關係未超過半數席次，符合本公司多元化目標及具獨立性。本公司董事會成員由產業、學術單位、律師及財務會計等領域專家所組成，均分別具備有營運決策、商務、法務、財務、會計、國際宏觀、領導統御或公司各項業務所需之專業能力或工作經驗。

董事會成員多元化政策落實情形如下表：

職稱	董事長	一般董事			獨立董事		
姓名	蔡森田	基亞生物科技(股)公司代表人：張世忠	基亞生物科技(股)公司代表人：江雅鈴	王又正	劉曉峻	王耀賢	林世勳
性別	男	男	女	男	男	男	男
國籍	中華民國	中華民國	中華民國	中華民國	中華民國	中華民國	中華民國
年齡	66-70	66-70	46-50	61-65	66-70	46-50	46-50
兼任本公司員工				V			
專業知識與才能							
商務	V	V	V	V	V	V	V
生技醫療	V	V	V	V	V		
財務/會計						V	
法律							V
行銷	V	V	V	V	V		
能力與經驗							
領導力	V	V	V	V	V	V	V

職稱	董事長	一般董事			獨立董事		
姓名	蔡森田	基亞生物科技 (股)公司代表 人：張世忠	基亞生物科技 (股)公司代表 人：江雅鈴	王又正	劉曉峻	王耀賢	林世勳
決策力	V	V	V	V	V	V	V
國際市場觀	V	V	V	V	V		
產業知識	V	V	V	V	V		
財務管理能力	V	V	V	V	V	V	V
營運管理	V	V	V	V	V	V	V
業務開發		V		V	V	V	
風險管理/危機 處理	V	V	V	V	V	V	V
環境永續	V	V	V	V	V	V	V
社會參與	V	V	V	V	V	V	V

## (二) 總經理、副總經理、協理、各部門及分支機構主管資料

113年04月08日

職稱 (註1)	國籍	姓名	性別	選(就)任 日期	持有股份		配偶、未成 年子女持有 股份		利用他人名 義持有股份		主要經(學)歷 (註2)	目前兼任其他公司之職務	具配偶或二親等以 內關係之經理人			備註 (註3)
					股數	持股 比率	股數	持股 比率	股數	持股 比率			職稱	姓名	關係	
總經理	中華民國	王又正	男	99.07.01	269,483	1.46	—	—	—	—	台灣大學醫學院藥學系畢 英國葛蘭素大藥廠業務經理 美國默沙東大藥廠行銷經理 寶齡富錦生技股份有限公司副總 經理	優茂國際(股)公司法人董 事代表兼總經理 溫士頓醫藥(股)公司董事	—	—	—	無
副總經理	中華民國	陳怡菁	女	109.01.01	120,000	0.65	—	—	—	—	高雄醫學大學藥學研究所 惠德醫院藥師	—	—	—	—	無
業務部 協理	中華民國	蘇文宗	男	109.01.01	22,000	0.12	—	—	—	—	十信工商電子科 日本田邊製藥業務代表	—	—	—	—	無
財務部 協理	中華民國	張馨文	女	110.03.15	19,234	0.10	—	—	—	—	成功大學會計系畢 成功大學財金所 溫士頓(股)公司稽核室經理	—	—	—	—	無

註1：應包括總經理、副總經理、協理、各部門及分支機構主管資料，以及凡職位相當於總經理、副總經理或協理者，不論職稱，亦均應予揭露。

註2：與擔任目前職位相關之經歷，如於前揭期間曾於查核簽證會計師事務所或關係企業任職，應敘明其擔任之職稱及負責之職務。

註3：總經理或相當職務者(最高經理人)與董事長為同一人、互為配偶或一親等親屬時，應揭露其原因、合理性、必要性及因應措施(例如增加獨立董事席次，並應有過半數董事未兼任員工或經理人等方式)之相關資訊。

### 三、最近年度支付董事、監察人、總經理及副總經理之酬金

#### (一)112 年度支付董事之酬金

##### 1.一般董事及獨立董事之酬金

單位：新台幣仟元；%

職稱	姓名	董事酬金								A、B、C 及 D 等四項總額及占稅後純益之比例		兼任員工領取相關酬金								A、B、C、D、E、F 及 G 等七項總額及占稅後純益之比例		無領自公司轉事母酬金 有取子以投資業公
		報酬(A)		退職退休金(B)		董事酬勞(C)		業務執行費用(D)				薪資、獎金及特支費等(E)		退職退休金(F)(註1)		員工酬勞(G)						
		本公司	財務報告內所有公司	本公司	財務報告內所有公司	本公司	財務報告內所有公司	本公司	財務報告內所有公司	本公司	財務報告內所有公司	本公司	財務報告內所有公司	本公司		財務報告內所有公司		本公司	財務報告內所有公司			
														現金金額	股票金額	現金金額	股票金額					
董事長	基亞生物科技(股)公司																					
	代表人：張世忠(註1)																					
	蔡森田(註2)																					
董事	基亞生物科技(股)公司	1,401	1,401	-	-	80	80	-	-	1,481.093	1,481.093	6,300	6,300	108	108	1,258	-	1,258	-	9,147.576	9,147.576	-
	代表人：江雅鈴																					
董事暨總經理	王又正																					
獨立董事	蔡森田(註3)																					
	劉曉峻			-	-	320	320	524	524	844.053	844.053	-	-	-	-	-	-	-	-	844.053	844.053	-
	王耀賢																					
	林世勳																					

1. 請敘明獨立董事酬金給付政策、制度、標準與結構，並依所擔負之職責、風險、投入時間等因素敘明與給付酬金數額之關聯性：  
本公司董事之報酬由董事會依公司章程之授權依董事對公司營運參與程度及貢獻價值，並參酌國內外同業水準發放。如公司有獲利時，由董事會依公司章程之規定，決議董事酬勞金額。獨立董事為審計委員會當然成員，除給付一般董事之酬金外，考量其所負之職責、承擔風險及投入時間，另酌訂不同之合理酬金。
2. 除上表揭露外，最近年度公司董事為財務報告內所有公司提供服務(如擔任非屬員工之顧問等)領取之酬金：無。

註：本表所揭露酬金內容與所得稅法之所得概念不同，故本表目的係作為資訊揭露之用，不作課稅之用。

註1：112年6月13日改選卸任

註2：112年6月13日改選新任

註3：112年6月13日改選卸任

董事酬金級距表

給付本公司各個董事酬金級距	董事姓名			
	前四項酬金總額(A+B+C+D)		前七項酬金總額(A+B+C+D+E+F+G)	
	本公司	財務報告內 所有公司	本公司	財務報告內 所有公司
低於 1,000,000 元	張世忠 王又正 江雅鈴 蔡森田 劉曉峻 王耀賢 林世勳	張世忠 王又正 江雅鈴 蔡森田 劉曉峻 王耀賢 林世勳	張世忠 江雅鈴 蔡森田 劉曉峻 王耀賢 林世勳	張世忠 江雅鈴 蔡森田 劉曉峻 王耀賢 林世勳
1,000,000 元(含)~2,000,000 元				
2,000,000 元(含)~3,500,000 元	—	—	—	—
3,500,000 元(含)~5,000,000 元	—	—	—	—
5,000,000 元(含)~10,000,000 元	—	—	王又正	王又正
10,000,000 元(含)~15,000,000 元	—	—	—	—
15,000,000 元(含)~30,000,000 元	—	—	—	—
30,000,000 元(含)~50,000,000 元	—	—	—	—
50,000,000 元(含)~100,000,000 元	—	—	—	—
100,000,000 元以上	—	—	—	—
總計	7 人	7 人	7 人	7 人

## 2. 總經理及副總經理之酬金

單位：新台幣仟元；仟股

職稱	姓名	薪資(A)		退職退休金(B)(註2)		獎金及特支費等(C)		員工酬勞金額(D)				A、B、C及D等四項總額占稅後純益之比例(%)		有無領取來自子公司以外轉投資事業或母公司酬金
		本公司	財務報告內所有公司	本公司	財務報告內所有公司	本公司	財務報告內所有公司	本公司		財務報告內所有公司		本公司	財務報告內所有公司	
								現金金額	股票金額	現金金額	股票金額			
總經理	王又正	4,200	4,200	108	108	2,100	2,100	1,258	—	1,258	—	4.83	4.83	—
副總經理	陳怡菁	1,440	1,440	87	87	360	360	150	—	150	—	1.28	1.28	—

註1：本表所揭露之退職退休金內容係為提撥數，實際支付金額為0。

註2：本表所揭露酬金內容與所得稅法之所得概念不同，故本表目的係作為資訊揭露之用，不作課稅之用。

總經理及副總經理酬金級距表

給付本公司各個總經理及副總經理酬金級距	總經理及副總經理姓名	
	前四項酬金總額(A+B+C+D)	
	本公司	財務報告內所有公司
低於 1,000,000 元	—	—
1,000,000 元(含)~2,000,000 元	—	—
2,000,000 元(含)~3,500,000 元	陳怡菁	陳怡菁
3,500,000 元(含)~5,000,000 元	—	—
5,000,000 元(含)~10,000,000 元	王又正	王又正
10,000,000 元(含)~15,000,000 元	—	—
15,000,000 元(含)~30,000,000 元	—	—
30,000,000 元(含)~50,000,000 元	—	—
50,000,000 元(含)~100,000,000 元	—	—
100,000,000 元以上	—	—
總計	2 人	2 人

### 3.分配員工酬勞之經理人姓名及分派情形：

單位:新台幣仟元

	職稱	姓名	股票金額	現金金額	總計	總額占稅後純益之比例(%)
經理人	總經理	王又正	—	1,598	1,598	1.01
	副總經理	陳怡菁				
	財會部協理	張馨文				
	業務部協理	蘇文宗				

註：本公司董事會於 112 年 3 月 9 日召開，通過 111 年員工酬勞新台幣 3,798 仟元分配案，員工酬勞分配案依法報告股東會。

(四) 分別比較說明本公司及合併報表所有公司於最近二年度支付本公司董事、監察人、總經理及副總經理酬金總額占個體財務報告稅後純益比例之分析並說明給付酬金之政策、標準與組合、訂定酬金之程序，與經營績效及未來風險之關聯性：

1. 本公司及合併報表所有公司於最近二年度支付本公司董事、監察人、總經理及副總經理酬金佔稅後純益比例列示如下：

項目 職稱	酬金總額占稅後純益比例			
	111 年度		112 年度	
	本公司	財務報告內所有公司	本公司	財務報告內所有公司
董事	1.65	1.65	1.46	1.46
總經理及副總經理	7.08	7.15	6.11	6.11

2. 給付酬金之政策、標準與組合、訂定酬金之程序，與經營績效及未來風險之關聯性：

(1) 給付酬金之政策、標準與組合、訂定酬金之程序

A. 給付對象為董事

本公司給付董事之酬金包含報酬、業務執行費用及酬勞；在報酬部份，係依公司章程第 16 條規定依其對本公司營運參與之程度及貢獻之價值，並參酌國內外業界水準，授權由董事會議定之；在業務執行費部份，係指董監事因執行業務所支付之相關支出，如車馬

費等；關於盈餘部份，係依循公司章程第 20 條，當本公司年度如有獲利，應提撥不高於 1% 為董事酬勞，但公司尚有累積虧損時，應預先保留彌補數額。

#### B. 給付對象總經理及協理等經理人

依本公司章程第 20 條規定，本公司年度如有獲利，應提撥不低於 1% 為員工酬勞，但公司尚有累積虧損時，應先預先保留彌補數額。

#### (2) 與經營績效及未來風險之關聯性：

本公司董事及經理人之酬金係依本公司「公司章程」辦理，除參考公司整體的營運績效、產業未來經營風險及發展趨勢外，亦會參酌同業水準、個人之績效達成率及對公司績效的貢獻度而給予合理報酬，相關績效考核及薪酬合理性均需經薪資報酬委員會提董事會決議辦理。本公司為降低未來之營運風險，將隨時視實際經營狀況及相關法令適時檢討酬金制度，以謀求公司永續經營與風險控管之平衡。綜合以上所述，本公司支付與董事及經理人酬金之政策及訂定酬金之程序與經營績效具有正向關聯性。

#### 四、公司治理運作情形：

##### (一)董事會運作情形：

最近年度(112 年度)及截至年報刊印日止董事會開會 9 次(A)，董事出席情形如下：

職稱	姓名	實際出 (列)席次 數 B	委託 出席 次數	實際出(列) 席率 (%)[B/A]	備註
董事長	蔡森田	6	0	100.00%	112 年 6 月 13 日改選新任。
	張世忠	3	0	100.00%	112 年 6 月 13 日改選卸任。
董事	基亞生物科技(股)公司 代表人：張世忠	6	0	100.00%	112 年 6 月 13 日改選新任。
董事	基亞生物科技(股)公司 代表人：江雅鈴	8	0	88.89%	112 年 6 月 13 日連任。
董事	王又正	9	0	100.00%	112 年 6 月 13 日連任。
獨立董事	蔡森田	3	0	100.00%	112 年 6 月 13 日改選卸任。
獨立董事	劉曉峻	9	0	100.00%	112 年 6 月 13 日連任。
獨立董事	王耀賢	9	0	100.00%	112 年 6 月 13 日連任。
獨立董事	林世勳	9	0	100.00%	112 年 6 月 13 日連任。

##### 其他應記載事項：

一、董事會之運作如有下列情形之一者，應敘明董事會日期、期別、議案內容、所有獨立董事意見及公司對獨立董事意見之處理

(一)證券交易法第 14 條之 3 所列事項：本公司已設立審計委員會，不適用證券交易法第十四條之三規定，相關資料請參閱本年報「審計委員會運作情形」。

(二)除前開事項外，其他經獨立董事反對或保留意見且有紀錄或書面聲明之董事會議決事項：無此情形。

二、董事對利害關係議案迴避之執行情形，應敘明董事姓名、議案內容、應利益迴避原因以及參與表決情形：

董事會 日期	董事名稱	議案內容	應利益迴避原因	參與表決情形	本案決議結果
112/01/17	張世忠 王又正	本公司 112 年 度董事、經理 人薪資報酬及	有自身利害關係	向董事會說明其自身利 害關係後，依法迴避不 參與表決。	由蔡森田董事為代理主席，經主席徵詢全體出 席董事(含獨立董事)無異議照案通過。(本案董 事長張世忠、總經理王又正因利害關係迴避， 不參與表決。)

		111 年度年終獎金發放案。			
112/03/09	張世忠 王又正 江雅鈴 蔡森田 劉曉峻 王耀賢 林世勳	本公司 112 年度員工酬勞及董事酬勞分配案。	有自身利害關係	向董事會說明其自身利害關係後，依法迴避不參與表決。	本案經理人、董事及獨立董事等 7 人，皆就自身利害關係部份予以迴避，未參與或被代理討論及表決，經徵詢其餘出席董事(含獨立董事)均同意照案通過。
112/06/27	蔡森田 張世忠 江雅鈴 王又正 劉曉峻 王耀賢 林世勳	本公司新任董事薪酬案。	有自身利害關係	向董事會說明其自身利害關係後，依法迴避不參與表決。	本案董事及獨立董事等 7 人，皆就自身利害關係部份予以迴避，未參與或被代理討論及表決，經徵詢其餘出席董事(含獨立董事)均無異議照案通過。
113/01/18	蔡森田 王又正	本公司 113 年度董事、經理人薪資報酬及 112 年度年終獎金發放案，提請同意。。	有自身利害關係	向董事會說明其自身利害關係後，依法迴避不參與表決。	由張世忠董事為代理主席，經主席徵詢全體出席董事(含獨立董事)無異議照案通過。(本案董事長蔡森田、總經理王又正因利害關係迴避，不參與表決。)
113/03/05	蔡森田 張世忠 江雅鈴 王又正 劉曉峻 王耀賢 林世勳	本公司 112 年度經理人、員工酬勞及董事酬勞分配案。	有自身利害關係	向董事會說明其自身利害關係後，依法迴避不參與表決。	本案經理人、董事及獨立董事等 7 人，皆就自身利害關係部份予以迴避，未參與或被代理討論及表決，經徵詢其餘出席董事(含獨立董事)均同意照案通過。

三、上市上櫃公司應揭露董事會自我(或同儕)評鑑之評估週期及期間、評估範圍、方式及評估內容等資訊:

評估週期	評估期間	評估範圍	評估方式	評估內容
每年執行一次	對董事會 112 年 1 月 1 日至 112 年 12 月 31 日	董事會、個別董事成員及功能性委員會(包含審計委員會及薪資報酬委員會)及個別成員	董事會、功能性委員會(包含審計委員會及薪資報酬委員會)及其個別成員內部自評	董事會及其個別成員績效評估內容包含七大大面向:公司目標與任務之掌握、內部控制、對公司營運之參與程度、內部關係經營與溝通、董事會的運作、董事之專業及持續進修及董事職責認知及自評。 功能性委員會及其個別成員績效評估內容包含七大大面向:公司目標與任務之掌握、內部控制、對公司營運之參與程度、內部關係經營與溝通、董事會的運作、董事之專業及持續進修及董事職責認知及自評。

四、當年度及最近年度加強董事會職能之目標(例如設立審計委員會、提昇資訊透明度等)與執行情形評估。

本公司之財務報表係委託安永聯合會計師事務所定期查核簽證，對於法令所要求之各項資訊公開，均能正確及時完成，並指定專人負責公司資訊之蒐集及揭露工作，建立發言人制度，以確保各項重大資訊能及時允當揭露，供股東及利害關係人參考公司財務業務相關資訊。

(二) 審計委員會運作情形或監察人參與董事會運作情形：

1. 審計委員會運作情形：

最近年度(112 年度)截至年報刊印日止，審計委員會委員會開會 7 次(A)，獨立董事出席情形如下：

職稱	姓名	實際出席次數(B)	委託出席次數	實際出席率 (%) (B/A)	備註
獨立董事 (召集人)	王耀賢	7	0	100.00%	
獨立董事	劉曉峻	7	0	100.00%	
獨立董事	蔡森田	2	0	100.00%	112 年 6 月 13 日改選卸任。
獨立董事	林世勳	7	0	100.00%	

其他應記載事項：

一、審計委員會之運作如有下列情形之一者，應敘明審計委員會召開日期、期別、議案內容、獨立董事反對意見、保留意見或重大建議項目內容、審計委員會決議結果以及公司對審計委員會意見之處理：

(一) 證券交易法第 14 條之 5 所列事項：

開會日期	審計委員	議案內容	利益迴避原因	表決情形
112.03.09	王耀賢/ 蔡森田/ 劉曉峻/ 林世勳	通過本公司 111 年度內部控制制度聲明書案，提請審議。	無	本案經主席徵詢全體出席委員意見，無異議一致承認通過。
		本公司 111 年度營業報告書、個體財務報表及合併財務報表案，提請審議。	無	本案經主席徵詢全體出席委員意見，無異議一致承認通過。
		公司 111 年度盈餘分配案，提請審議。	無	本案經主席徵詢全體出席委員意見，無異議一致承認通過。
		修訂本公司「公司章程」部份條文案，提請審議。	無	本案經主席徵詢全體出席委員意見，無異議一致承認通過。
		修訂本公司「內部重大資訊處理之管理辦法」部分條文案，提請討論。		本案經主席徵詢全體出席委員意見，無異議一致承認通過。
112.05.26	王耀賢/ 蔡森田/ 劉曉峻/ 林世勳	本公司擬自民國 112 年第二季起更換會計師事務所及簽證會計師，暨簽證會計	無	本案經主席徵詢全體出席委員意見，無異議一致承認通過。

		師之獨立性及適任性評估案，提請討論。		
112.06.13	王耀賢/ 劉曉峻/ 林世勳	擬推舉審計委員會召集人，提請討論。	無	全體出席獨立董事一致推選董事王耀賢先生擔任審計委員會召集人。
112.08.03	王耀賢/ 劉曉峻/ 林世勳	本公司 112 年第二季合併財務報表，提請審議。	無	本案經主席徵詢全體出席委員意見，無異議一致承認通過。
112.12.05	王耀賢/ 劉曉峻/ 林世勳	113 年度稽核計劃案，提請討論。	無	本案經主席徵詢全體出席委員意見，無異議一致承認通過。
		113 年度預算案，提請討論。	無	本案經主席徵詢全體出席委員意見，無異議一致承認通過。
		本公司簽證會計師獨立性及適任性評估，提請討論。	無	本案經主席徵詢全體出席委員意見，無異議一致承認通過。
		擬修訂本公司「核決權限表」案，提請討論。	無	本案經主席徵詢全體出席委員意見，無異議一致承認通過。
113.01.18	王耀賢/ 劉曉峻/ 林世勳	本公司 113 年度調薪及預算案，提請討論。	無	本案經主席徵詢全體出席委員意見，無異議一致承認通過。
112.03.05	王耀賢/ 劉曉峻/ 林世勳	通過本公司 112 年度內部控制制度聲明書案，提請審議。	無	本案經主席徵詢全體出席委員意見，無異議一致承認通過。
		本公司 112 年度營業報告書、個體財務報表及合併財務報表案，提請審議。	無	本案經主席徵詢全體出席委員意見，無異議一致承認通過。
		公司 112 年度盈餘分配案，提請審議。	無	本案經主席徵詢全體出席委員意見，無異議一致承認通過。
		修訂本公司「公司章程」，提請審議。	無	本案經主席徵詢全體出席委員意見，無異議一致承認通過。
		修訂本公司「董事會議事規則」部份條文案，提請討論。	無	本案經主席徵詢全體出席委員意見，無異議一致承認通過。
		修訂本公司「審計委員會組織章程」部份條文案，提請討論。	無	本案經主席徵詢全體出席委員意見，無異議一致承認通過。
		擬制定安永聯合會計師事務所及其關	無	本案經主席徵詢全體出席委員意見，無異議一致承認通過。

		<p>係企業非確信服務，事先同意之流程與一般政策暨非確信服務清單，提請討論。</p>		
<p>(二)除前開事項外，其他未經審計委員會通過，而經全體董事三分之二以上同意之議決事項：無此情事。</p> <p>二、獨立董事對利害關係議案迴避之執行情形，應敘明獨立董事姓名、議案內容、應利益迴避原因以及參與表決情形：無此情形。</p> <p>三、獨立董事與內部稽核主管及會計師之溝通情形（應包括就公司財務、業務狀況進行溝通之重大事項、方式及結果等）。</p> <p>(一)本公司內部稽核主管每月以電子郵件或親自交付方式將稽核報告及缺失回應與追蹤彙總報告交付獨立董事查閱，並於每季董事會向獨立董事報告稽核業務執行情形，此外，若有特殊狀況時，內部稽核主管亦會即時向獨立董事報告，截至目前為止，本公司內部稽核主管與獨立董事溝通狀況良好。</p> <p>(二)會計師就財務報表查核結果與獨立董事溝通無虞，本公司之獨立董事並無反對意見之情形。</p>				

(三) 公司治理運作情形及其與上市上櫃公司治理實務守則差異情形及原因：

評估項目	運作情形			與上市上櫃公司治理實務守則差異情形及原因
	是	否	摘要說明	
一、公司是否依據「上市上櫃公司治理實務守則」訂定並揭露公司治理實務守則？	✓		本公司已依據「上市上櫃公司治理實務守則」，訂定本公司「公司治理實務守則」並已揭露於公司企業網站上。	無重大差異。
二、公司股權結構及股東權益				
(一) 公司是否訂定內部作業程序處理股東建議、疑義、糾紛及訴訟事宜，並依程序實施？	✓		(一) 本公司訂有股東會議事規則，並設置發言人、代理發言人及股務等單位專人處理股東建議或糾紛等事宜。	(一)尚無重大差異。
(二) 公司是否掌握實際控制公司之主要股東及主要股東之最終控制者名單？	✓		(二) 本公司股務單位確實掌控主要股東持股異動及提供相關資料並隨時了解股權狀況。	(二)尚無重大差異。
(三) 公司是否建立、執行與關係企業間之風險控管及防火牆機制？	✓		(三) 公司與關係企業均個別獨立運作，且已設立相關之內部控制制度及辦法規章以管控企業間風險。	(三)尚無重大差異。
(四) 公司是否訂定內部規範，禁止公司內部人利用市場上未公開資訊買賣有價證券？	✓		(四) 本公司已訂定「內部重大資訊處理作業程序」及「防範內線交易之管理作業程序」，以建立本公司良好之內部重大資訊處理及揭露機制，避免資訊不當洩漏，應以善良管理人之注意及忠實義務，本誠實信用原則執行業務，應依有關法律、命令及臺灣證券交易所或證券櫃檯買賣中心之規定及本作業程序辦理。	(四)尚無重大差異。
三、董事會之組成及職責				
(一) 董事會是否擬訂多元化政策、具體管理目標及落實執行？	✓		(一) 本公司董事會由七席董事組成(包含1位女性)，其中設有獨立董事三席，董事成員具有經營實務背景；獨立董事成員為開業醫師、商務專業人士及律師等專業背景，已經兼顧成員多元化並落實執行。	(一)尚無重大差異。

評估項目	運作情形			與上市上櫃公司治理實務守則差異情形及原因
	是	否	摘要說明	
(二) 公司除依法設置薪資報酬委員會及審計委員會外，是否自願設置其他各類功能性委員會？	✓		(二) 本公司已依法設置薪資報酬委員會及審計委員會，未來將視法令或公司營運需求設立其他委員會。	(二)尚無重大差異。
(三) 公司是否訂定董事會績效評估辦法及其評估方式，每年並定期進行績效評估，且將績效評估之結果提報董事會，並運用於個別董事薪資報酬及提名續任之參考？	✓		(三) 公司已訂定「董事會績效評估辦法」，每年執行一次內部董事會績效評估，評估對象包括董事會整體運作情形與個別董事成員績效表現，並於每年定期進行績效評估，且將績效評估結果提報董事會。	(三)尚無重大差異。
(四) 公司是否定期評估簽證會計師獨立性？	✓		(四) 本公司由董事會定期評估簽證會計師之獨立性，並請會計師提供「獨立性聲明書」，目前皆具獨立性。	(四)尚無重大差異。
四、上市上櫃公司是否配置公司適任及適當人數之治理人員，並指定公司治理主管，負責公司治理相關事務(包括但不限於提供董事、監察人執行業務所需資料、協助董事、監察人遵循法令、依法辦理董事會及股東會之會議相關事宜、製作董事會及股東會議事錄等)？	✓		本公司由財務部負責公司治理相關業務，依法辦理董事會及股東會會議相關事宜、辦理公司登記及變更登記，製作董事會及股東會議事錄並協助董事執行職務、提供所需資料並安排董事進修等。	尚無重大差異。
五、公司是否建立與利害關係人(包括但不限於股東、員工、客戶及供應商等)溝通管道，及於公司網站設置利害關係人專區，並妥適回應利害關係人所關切之重要企業社會責任議題？	✓		本公司除已建立發言人制度，並由專門部門負責與相關利害關係人之溝通聯繫；如往來銀行由財務部負責，員工、敦親睦鄰工作由管理部負責，客戶由業務部負責；此外也於公司網站設置利害關係人專區，並提供相關的聯繫窗口，所有的利害關係人皆可以電子郵件或電話直接溝通聯繫。	尚無重大差異。
六、公司是否委任專業股務代辦機構辦理股東會事務？	✓		公司目前委任群益金鼎證券(股)公司股務代理部辦理股東會事務。	尚無重大差異。

評估項目	運作情形			與上市上櫃公司治理實務守則差異情形及原因
	是	否	摘要說明	
<p>七、資訊公開</p> <p>(一) 公司是否架設網站，揭露財務業務及公司治理資訊？</p> <p>(二) 公司是否採行其他資訊揭露之方式(如架設英文網站、指定專人負責公司資訊之蒐集及揭露、落實發言人制度、法人說明會過程放置公司網站等)？</p> <p>(三) 公司是否於會計年度終了後兩個月內公告並申報年度財務報告，及於規定期限前提早公告並申報第一、二、三季財務報告與各月份營運情形？</p>	<p>✓</p> <p>✓</p> <p>✓</p>		<p>(一) 本公司除依規定定期或不定期將財務業務及公司治理相關資訊揭露於公開資訊觀測站外，並架設企業網站(<a href="http://www.winston.com.tw">http://www.winston.com.tw</a>)，以增加公開資訊觀測站之外的管道揭露財務業務及公司治理資訊。</p> <p>(二) 本公司目前均依規定將相關應揭露資訊於公開資訊觀測站上揭露，並依規定建立發言人制度。</p> <p>(三) 本公司年度財務報告未於年後兩個月申報，但仍在法令規定期限內申報，其餘各季財報及各月營運情形均提早在法定期限內申報。</p>	<p>(一) 尚無重大差異。</p> <p>(二) 尚無重大差異。</p> <p>(三) 尚無重大差異。</p>
<p>八、公司是否有其他有助於瞭解公司治理運作情形之重要資訊(包括但不限於員工權益、僱員關懷、投資者關係、供應商關係、利害關係人之權利、董事及監察人進修之情形、風險管理政策及風險衡量標準之執行情形、客戶政策之執行情形、公司為董事及監察人購買責任保險之情形等)？</p>	<p>✓</p>		<p>(一) 有關員工權益及僱員關懷等，請參閱本公司年報勞資關係之說明。</p> <p>(二) 投資者關係、供應商關係、利害關係人之權利：本公司已設置發言人與代理發言人，對於投資人的意見，皆積極回覆，並與投資者、供應商及利害關係人皆保持良好溝通。</p> <p>(三) 董事及獨立董事進修之情形：本公司不定期提供董事及獨立董事需注意之相關法規資訊及相關單位舉辦之專業知識進修課程，並已依「上市上櫃董事、監察人進修推行要點」之規定進修。</p>	<p>尚無重大差異。</p>

評估項目	運作情形		與上市上櫃公司治理實務 守則差異情形及原因
	是	否	
			<p>(四)風險管理政策及風險衡量標準之執行情形：本公司已依法制定內部控制制度及內部管理作業，並依制度及作業進行各種風險管理評估，減少及預防所有可能的風險。</p> <p>(五)客戶政策之執行情形：本公司與客戶維持穩定良好關係，以創造公司利潤。</p> <p>(六)公司為董事及獨立董事購買責任保險之情形：本公司已為董事及獨立董事購買責任保險，以降低董事及公司承擔之風險，建立完善公司治理機制。</p>
<p>九、請就臺灣證券交易所股份有限公司公司治理中心最近年度發布之公司治理評鑑結果說明已改善情形，及就尚未改善者提出優先加強事項與措施：不適用。</p>			

(四)薪資報酬委員會之組成、職責及運作情形：

1.薪資報酬委員會成員資料

身分別	姓名 條件	專業資格與經驗	獨立性情形	兼任其他公開 發行公司薪資 報酬委員會成 員家數
獨立董事	蔡森田(註 1)	參閱本年報第 18~20 頁「董事專業資格及獨立董事獨立性 資訊揭露」之相關內容		0
獨立董事	劉曉峻	參閱本年報第 18~20 頁「董事專業資格及獨立董事獨立性 資訊揭露」之相關內容		0
獨立董事	王耀賢	參閱本年報第 18~20 頁「董事專業資格及獨立董事獨立性 資訊揭露」之相關內容		1
獨立董事	林世勳	參閱本年報第 18~20 頁「董事專業資格及獨立董事獨立性 資訊揭露」之相關內容		3

註 1：112 年 6 月 13 日卸任。

2.薪資報酬委員會之職責

本公司薪資報酬委員會成員應以善良管理人之注意，忠實履行下列職權，並對董事會負責，且將所提建議提交董事會討論：

- (1)訂定並定期檢討董事、監察人及經理人績效評估與薪資報酬之政策、制度、標準與結構。
- (2)定期評估並訂定董事及經理人之薪資報酬。

3.薪資報酬委員會運作情形

- (1)本公司之薪資報酬委員會委員計 3 人。
- (2)本屆委員任期：112 年 6 月 13 日至 115 年 6 月 12 日，最近年度(112 年度)截至年報刊印日止，薪資報酬委員會開會 4 次(A)，委員資格及出席情形如下：

職稱	姓名	實際出席 次數(B)	委託出 席次數	實際出席率(%) (B/A)	備註
獨立董事 (召集人)	蔡森田	2	0	100.00%	112 年 6 月 13 日改選卸任。
獨立董事 (召集人)	劉曉峻	4	0	100.00%	112 年 6 月 13 日連任。
獨立董事	王耀賢	4	0	100.00%	112 年 6 月 13 日連任。
獨立董事	林世勳	4	0	100.00%	112 年 6 月 13 日連任。

其他應記載事項：

- 一、董事會如不採納或修正薪資報酬委員會之建議，應敘明董事會日期、期別、議案內容、董事會決議結果以及公司對薪資報酬委員會意見之處理(如董事會通過之薪資報酬優於薪資報酬委員會之建議，應敘明其差異情形及原因)：無此情形。
- 二、薪資報酬委員會之議決事項，如成員有反對或保留意見且有紀錄或書面聲明者，應敘明薪資報酬委員會日期、期別、議案內容、所有成員意見及對成員意見之處理：無此情形。

(五)推動永續發展執行情形及與上市上櫃公司永續發展實務守則差異情形及原因：

推動項目	執行情形(註1)			與上市上櫃公司永續發展實務守則差異情形及原因
	是	否	摘要說明	
一、公司是否建立推動永續發展之治理架構，且設置推動永續發展專(兼)職單位，並由董事會授權高階管理階層處理，及董事會督導情形？		✓	本公司尚無制訂永續發展之治理架構之相關政策或制度，但是企業社會責任之維護以總經理室及各部門主管共同推動。	如左列之說明。
二、公司是否依重大性原則，進行與公司營運相關之環境、社會及公司治理議題之風險評估，並訂定相關風險管理政策或策略？(註2)	✓		本公司制訂企業社會責任實務守則，針對與公司營運相關之環境、社會及公司治理議題之風險評估，訂定相關風險管理政策或策略以提升經營管理績效達成公司之目標。	尚無重大差異。
三、環境議題 (一)公司是否依其產業特性建立合適之環境管理制度？	✓		本公司所屬產業係製藥業，就產業特性營運所需之廢水、廢棄物及環境管理，均有專責人員進行維護管理等相關作業，並遵循法規要求。	尚無重大差異。
(二)公司是否致力於提升能源使用效率及使用對環境負荷衝擊低之再生物料？	✓		本公司致力於推動倡導節約能源、環保措施之改善，宣導並落實廢紙回收、垃圾分類、導入電子表單簽核系統…等措施以減少環境汙染。	尚無重大差異。
(三)公司是否評估氣候變遷對企業現在及未來的潛在風險與機會，並採取相關之因應措施？	✓		因產業特性係耗能排碳相對少，不致加劇氣候變遷，而氣候變遷也不致對公司本身研發之現況及未來產生重大影響，故潛在風險小。即便如此，公司為永續環境所採取的因應措施包含導入ERP、視訊會議、鼓勵員工自備餐具等。	尚無重大差異。
(四)公司是否統計過去兩年溫室氣體排放量、用水量及廢棄物總重量，並制定溫室氣體減量、減少用水或其他廢棄物管理之政策？	✓		(1)溫室氣體排放量： 111及112年度依台灣電力公司每期電費資料換算本公司二氧化碳排放總量分別約為2,542.43公噸及2,739.91公噸。 (2)用水量：	尚無重大差異。

推動項目	執行情形(註1)			與上市上櫃公司永續發展實務守則差異情形及原因
	是	否	摘要說明	
			<p>111及112年度用水量分別為31,724公噸及34,267公噸。</p> <p>(3)廢棄物： 111及112年全年廢棄物清運總量分別為46.84公噸及82.39公噸。</p> <p>公司因營運持續成長致溫室氣體排放量、用水量及廢棄物總重量較去年同期增長，本公司已陸續進行對使用污染性較高能源之設備進行汰換並推行電子表單簽核、二手紙再利用及資源回收等、節約用水、依季節予以調整空調溫度，以達節能減碳之目的。</p>	
<p>四、社會議題</p> <p>(一) 公司是否依照相關法規及國際人權公約，制定相關之管理政策與程序？</p>	✓		<p>本公司為善盡企業社會責任，保障全體同仁、客戶及利害關係人之基本人權，及為遵循聯合國《世界人權宣言》、《全球盟約》、《國際勞動組織公約》等國際人權公約，杜絕任何侵犯人權的行為，使公司內外成員均能獲得公平而有尊嚴的對待，訂定了人權政策。</p> <p>本公司執行方針：</p> <ul style="list-style-type: none"> <li>●提供安全與健康的工作環境，以確實保障員工的安全，有效降低職災風險。</li> <li>●禁止任何形式之歧視，不因性別、性傾向、種族、階級、年齡、婚姻、語言、思想、宗教、黨派、籍貫、出生地、容貌、五官、身心障礙為由，而為差別待遇或任何形式歧視，且確保工作機會均等。</li> <li>●禁止僱用童工、非法外籍勞工。</li> <li>●鼓勵員工維持身心健康及工作生活平衡。</li> <li>●禁止強迫勞動，不限制同仁休假，亦不強迫加</li> </ul>	尚無重大差異。

推動項目	執行情形(註1)			與上市上櫃公司永續發展實務守則差異情形及原因
	是	否	摘要說明	
			<p>班。</p> <ul style="list-style-type: none"> <li>●營造樂於溝通的環境，鼓勵同仁透過勞資會議與公司溝通。</li> <li>●提供多元的開放式對話管道，讓供應商及商業夥伴等利害關係人以向本公司提供回饋意見或舉報疑似違規行為。</li> <li>●因應新冠肺炎疫情，公司提供同仁有薪疫苗假，以保障勞工身體健康。</li> </ul>	
(二)公司是否訂定及實施合理員工福利措施(包括薪酬、休假及其他福利等),並將經營績效或成果適當反映於員工薪酬?	✓		<p>1. 員工福利措施： 公司設立職工福利委員會，每年公司提撥的同仁福利金，為同仁規劃並提供優質的各項福利，例如：員工旅遊補助、生日禮金、結婚津貼、生育津貼、喪葬津貼等，另外還提供同仁免費健檢計畫等福利。 於休假制度上，在固定的週休二日基礎上，給予就職當年的同仁每年七天的特別休假(未滿一年者依比例給予休假)。對於同仁遇有育嬰、重大傷病、重大變故等情況，需要一段較長的時間休假時，也能申請留職停薪，以兼顧個人與家庭照顧的需要。</p> <p>2. 職場多元化與平等： 實現男女擁有同工同酬的獎酬條件及平等晉升機會，並維持男女主管職位人數平均的水平，促進永續共融的經濟成長。</p> <p>3. 經營績效反映於員工薪酬： 本公司章程規定年度如有獲利，應以當年度稅前淨利扣除員工酬勞及董事酬勞前之利益，提撥不低於1%為員工酬勞，將經營績效成果分享員工。</p> <p>4. 整體薪酬政策：</p>	尚無重大差異。

推動項目	執行情形(註1)			與上市上櫃公司永續發展實務守則差異情形及原因
	是	否	摘要說明	
			本公司每年依據市場薪資水準、經濟趨勢及員工個人績效視實際狀況予以調薪。	
(三)公司是否提供員工安全與健康之工作環境，並對員工定期實施安全與健康教育？	✓		本公司提供安全與健康之工作環境，並定期實施員工健康檢查，並為每位員工投保團險。 1.職場衛生：除委任專業清潔公司清潔打掃外，定期執行職場消毒以維護職場環境衛生。 2.完善消防設備設置，配合並通過政府單位定期消防安全檢查。	尚無重大差異。
(四)公司是否為員工建立有效之職涯能力發展培訓計畫？	✓		為提高員工素質，專業能力及工作效率，在職員工可依據不同職能及業務需求，經相關主管核決後，參與各項專業技術訓練或各相關學術機構研習，以增進其本職學術技能。	尚無重大差異。
(五)針對產品與服務之顧客健康與安全、客戶隱私、行銷及標示等議題，公司是否遵循相關法規及國際準則，並制定相關保護消費者或客戶權益政策及申訴程序？	✓		本公司重視商標維護及企業形象，並有與專業律師事務所配合相關的諮詢、遵循法規及採行必要的措施；本公司並設有專人及專用電子郵件信箱，提供客戶有效的申訴及溝通管道，以保障客戶權益。	尚無重大差異。
(六)公司是否訂定供應商管理政策，要求供應商在環保、職業安全衛生或勞動人權等議題遵循相關規範，及其實施情形？	✓		本公司定有「供應商管理作業」，與供應商往來前會執行供應商評鑑，考量供應商之合法性及是否有不誠實行為紀錄，如涉及不誠實行為，得隨時終止或解除契約之條款。112年度迄今，未發現主要供應商有違反社會責任如環境保護、職業安全衛生或勞動人權等情事。	尚無重大差異。

推動項目	執行情形(註1)			與上市上櫃公司永續發展實務守則差異情形及原因
	是	否	摘要說明	
五、公司是否參考國際通用之報告書編製準則或指引，編製永續報告書等揭露公司非財務資訊之報告書？前揭報告書是否取得第三方驗證單位之確信或保證意見？		✓	公司未編製永續發展報告書，但持續跟進永續發展規範並逐步實現永續發展，未來亦會視發展情況，適時規劃編製永續發展報告書。	公司未來會視發展情況，適時規劃編製永續發展報告書。
六、公司如依據「上市上櫃公司永續發展實務守則」定有本身之永續發展守則者，請敘明其運作與所定守則之差異情形：公司尚未訂定完成，未來會視實際營運需要訂定之。				
七、其他有助於瞭解推動永續發展執行情形之重要資訊：				
<p>1.環保方面:本公司積極加強垃圾分類資源回收、事業廢棄物則委由合法廠商清運及選用綠色環保產品等，以達減廢減費，珍惜資源，關懷環境，落實社會公民應盡的企業社會責任。</p> <p>2.社會貢獻方面:本公司持續投資，擴大營業規模，目前已超過90%的員工均為本地或鄰近鄉鎮之居民，創造當地眾多就業機會。</p> <p>3.消費者權益方面:本公司保障消費著權益對於產品及服務提供透明且有效之申訴管道，並於公司網站設有有專人服務電話及專用電子郵件信箱，以維護消費者之權益。</p> <p>4.人權方面:為善盡企業社會責任，保障全體同仁、客戶及利害關係人之基本人權，本公司遵循「聯合國世界人權宣言」、「聯合國商業與人權指導原則」、「聯合國全球盟約」與「聯合國國際勞動組織」等國際人權公約揭禁之原則，尊重國際公認之基本人權，包括結社自由、關懷弱勢族群、禁用童工、消除各種形式之強迫勞動、消除雇傭與就業歧視等，並遵守公司所在地之勞動相關法規，本公司注重人權，不論其種族、性別或年齡都享有同等的工作權利。</p> <p>5.安全衛生方面:本公司定期舉辦員工健康檢查，另職場衛生方面除委任專業清潔公司清潔打掃外，定期執行職場消毒以維護職場環境衛生並設有完善消防設備，配合並通過政府單位定期消防安全檢查。</p>				

註1：執行情形如勾選「是」，請具體說明所採行之重要政策、策略、措施及執行情形；執行情形如勾選「否」，請於「與上市上櫃公司永續發展實務守則差異情形及原因」欄位解釋差異情形及原因，並說明未來採行相關政策、策略及措施之計畫。

註2：重大性原則係指有關環境、社會及公司治理議題對公司投資人及其他利害關係人產生重大影響者。

註3：揭露方式請參閱臺灣證券交易所公司治理中心網站之最佳實務參考範例。

(六)履行誠信經營情形及及與上市上櫃公司誠信經營守則差異情形及原因：

評估項目	運作情形			與上市上櫃公司誠信經營守則差異情形及原因
	是	否	摘要說明	
<p>一、訂定誠信經營政策及方案</p> <p>(一) 公司是否制定經董事會通過之誠信經營政策，並於規章及對外文件中明示誠信經營之政策、作法，以及董事會與高階管理階層積極落實經營政策之承諾？</p> <p>(二) 公司是否建立不誠信行為風險之評估機制，定期分析及評估營業範圍內具較高不誠信行為風險之營業活動，並據以訂定防範不誠信行為方案，且至少涵蓋「上市上櫃公司誠信經營守則」第七條第二項各款行為之防範措施？</p> <p>(三) 公司是否於防範不誠信行為方案內明定作業程序、行為指南、違規之懲戒及申訴制度，且落實執行，並定期檢討修正前揭方案？</p>	<p>✓</p> <p>✓</p> <p>✓</p>		<p>(一) 本公司制訂有「道德行為準則」及「誠信經營守則」，要求公司董事會與管理階層應積極落實經營政策之承諾。</p> <p>(二) 本公司制訂有「誠信經營守則」及「誠信經營作業程序及行為指南」具體規範執行業務應注意事項，針對行賄及收賄、提供非法政治獻金、不當慈善捐贈、提供或接受不正當利益等高風險不誠信行為，設有具體防範措施及通報程序。</p> <p>(三) 本公司制訂有「誠信經營守則」及「誠信經營作業程序及行為指南」藉以規範企業之作業程序、行為指南、檢舉及懲戒制度，並不定期對內部員工宣導誠信行為之重要性。</p>	<p>(一) 尚無重大差異。</p> <p>(二) 尚無重大差異。</p> <p>(三) 尚無重大差異。</p>
<p>二、落實誠信經營</p> <p>(一) 公司是否評估往來對象之誠信紀錄，並於其與往來交易對象簽訂之契約中明定誠信行為條款？</p> <p>(二) 公司是否設置隸屬董事會之推動企業誠信經營專責單位，並定期(至少一年一次)向董事會報告其誠信經營政策與防範不誠信行為方案及監督執行情形？</p>	<p>✓</p> <p>✓</p>		<p>(一) 本公司於建立商業關係前會先行評估該往來對象之合法性，以及是否曾有不誠信行為之紀錄，以確保其商業經營方式公平、透明且不會要求、提供或收受賄行為。</p> <p>(二) 本公司以管理部為推動誠信經營之兼職單位，負責督導及落實誠信經營運作。</p>	<p>(一) 尚無重大差異。</p> <p>(二) 本公司未來將視治理情形向董事會報告執行情形，餘無重大差異。</p>

評估項目	運作情形			與上市上櫃公司誠信經營守則差異情形及原因
	是	否	摘要說明	
(三) 公司是否制定防止利益衝突政策、提供適當陳述管道，並落實執行？	✓		(三)本公司「誠信經營作業程序及行為指南」已明訂防止利益衝突政策，對利益衝突之禁止，及利益衝突發生可能之防止均有詳細規範。	(三)尚無重大差異。
(四) 公司是否為落實誠信經營已建立有效的會計制度、內部控制制度，並由內部稽核單位依不誠信行為風險之評估結果，擬訂相關稽核計畫，並據以查核防範不誠信行為方案之遵循情形，或委託會計師執行查核？	✓		(四)本公司已建立有效之內部控制制度、相關管理辦法及會計制度據以執行，同時設有稽核單位，定期查核公司各單位相關遵循事項，並做成稽核報告提報董事會。	(四)尚無重大差異。
(五) 公司是否定期舉辦誠信經營之內、外部之教育訓練？	✓		(五)本公司為了落實誠信經營，加強員工誠信行為，除了對新進人員進行員工倫理守則宣導外，亦定期舉辦外部訓練。	(五)尚無重大差異。
三、公司檢舉制度之運作情形				
(一) 公司是否訂定具體檢舉及獎勵制度，並建立便利檢舉管道，及針對被檢舉對象指派適當之受理專責人員？	✓		(一) 本公司訂有「誠信經營守則」、「公司誠信經營作業程序及行為指南」、「道德行為準則」，鼓勵內部及外部人員檢舉不誠信行為或不當行為，並設置員工申訴機制及管道，及針對檢舉情事指派適當之受理專責人員。	(一)尚無重大差異。
(二) 公司是否訂定受理檢舉事項之調查標準作業程序、調查完成後應採取之後續措施及相關保密機制？	✓		(二) 本公司「公司誠信經營作業程序及行為指南」中針對受理檢舉不誠信行為，從檢舉案件受理、調查過程及結果均留存紀錄並保存，對於舉報人身分及內容應確實保密。	(二)尚無重大差異。
(三) 公司是否採取保護檢舉人不因檢舉而遭受不當處置之措施？	✓		(三)員工、股東及利害關係人對於不合法與不道德行為之投訴，除指派專員受理外，並對於檢舉人身分及檢舉內容確實保密。	(三)尚無重大差異。

評估項目	運作情形		與上市上櫃公司誠信經營守則差異情形及原因
	是	否	
四、加強資訊揭露 (一) 公司是否於其網站及公開資訊觀測站，揭露其所定誠信經營守則內容及推動成效？	✓		(一) 本公司定有「誠信經營守則」未來將視實際需要，於公司網站及公開資訊觀測站揭露誠信經營守則內容及推動成效。 尚無重大差異
五、公司如依據「上市上櫃公司誠信經營守則」定有本身之誠信經營守則者，請敘明其運作與所定守則之差異情形： 本公司已訂有「誠信經營守則」，以建立誠信經營之企業文化並健全發展，實際運作情形與本公司守則尚無差異。			
六、其他有助於瞭解公司誠信經營運作情形之重要資訊：(如公司檢討修正其訂定之誠信經營守則等情形) 本公司遵公司法、證券交易法、上市上櫃相關規章或其他商業行為有關法令等，以落實誠信經營之基本。董事會善盡善良管理人之注意義務，督促公司防止不誠實的行為，由稽核單位負責誠信經營政策與防範方案之制定及監督執行，隨時檢視誠信經營之相關準則，如有違反本守則情事，將向董事會報告之。			

(七) 公司如有訂定公司治理守則及相關規章者，應揭露其查詢方式：

投資人可至公開資訊觀測站(股票代碼：6817)查詢。

(八) 其他足以增進對公司治理運作情形之瞭解的重要資訊，得一併揭露：

本公司訂有內控制度、稽核制度及自行評估之程序，每季至少召開一次董事會，並已經設立審計委員會及薪酬委員會，目前正常運作。

(九)內部控制制度執行狀況：

1.內部控制聲明書

溫士頓醫藥股份有限公司  
內部控制制度聲明書

日期：民國113年03月05日

本公司民國112年度之內部控制制度，依據自行評估的結果，謹聲明如下：

- 一、本公司確知建立、實施和維護內部控制制度係本公司董事會及經理人之責任，本公司業已建立此一制度。其目的係在對營運之效果及效率(含獲利、績效及保障資產安全等)、報導具可靠性、及時性、透明性及符合相關規範暨相關法令規章之遵循等目標的達成，提供合理的確保。
- 二、內部控制制度有其先天限制，不論設計如何完善，有效之內部控制制度亦僅能對上述三項目標之達成提供合理的確保；而且，由於環境、情況之改變，內部控制制度之有效性可能隨之改變。惟本公司之內部控制制度設有自我監督之機制，缺失一經辨認，本公司即採取更正之行動。
- 三、本公司係依據「公開發行公司建立內部控制制度處理準則」(以下簡稱「處理準則」)規定之內部控制制度有效性之判斷項目，判斷內部控制制度之設計及執行是否有效。該「處理準則」所採用之內部控制制度判斷項目，係為依管理控制之過程，將內部控制制度劃分為五個組成要素：1.控制環境，2.風險評估，3.控制作業，4.資訊與溝通，及5.監督作業。每個組成要素又包括若干項目。前述項目請參見「處理準則」之規定。
- 四、本公司業已採用上述內部控制制度判斷項目，評估內部控制制度之設計及執行的有效性。
- 五、本公司基於前項評估結果，認為本公司於民國112年12月31日的內部控制制度(含對子公司之監督與管理)，包括瞭解營運之效果及效率目標達成之程度、報導係屬可靠、及時、透明及符合相關規範暨相關法令規章之遵循有關的內部控制制度等之設計及執行係屬有效，其能合理確保上述目標之達成。
- 六、本聲明書將成為本公司年報及公開說明書之主要內容，並對外公開。上述公開之內容如有虛偽、隱匿等不法情事，將涉及證券交易法第二十條、第三十二條、第一百七十一條及第一百七十四條等之法律責任。
- 七、本聲明書業經本公司民國112年03月05日董事會通過，出席董事7人中，有○人持反對意見，餘均同意本聲明書之內容，併此聲明。

溫士頓醫藥股份有限公司



董事長：蔡森田



總經理：王又正



2.委託會計師專案審查內部控制制度者，應揭露會計師審查報告：無此情事。

(十)最近年度及截至年報刊印日止公司及其內部人員依法被處罰、公司對其內部人員違反內部控制制度規定之處罰、其處罰結果可能對股東權益或證券價格有重大影響者，應列明其處罰內容、主要缺失與改善情形：無此情事。

(十一)最近年度及截至年報刊印日止，股東會及董事會通過之重要決議。

1. 股東會重要決議事項及執行情形：

日期	重要決議事項	執行情形
112.06.13	1.承認民國 111 年度營業報告書、財務報表。	經股東常會決議照案承認。
	2.承認民國 111 年度盈餘分配案。	決議通過，並訂定 112 年 7 月 14 日為配息基準日，且於 112 年 8 月 4 日發放現金股利。(每股分配現金股利 5 元)
	3.修訂本公司「公司章程」部分條文案，敬請討論。	決議通過，已依修訂後程序運作。
	4.全面改選本公司董事 7 席(含獨立董事 3 席)案，敬請 選舉。	<b>當選董事：</b> 基亞生物科技(股)公司代表人： 張世忠 基亞生物科技(股)公司代表人： 江雅鈴 蔡森田、王又正 <b>當選獨立董事：</b> 王耀賢、劉曉峻、林世勳
	5.解除本公司新任董事及其代表人競業禁止之限制案，敬請 討論。	決議通過。

2. 董事會重要決議事項：

序號	會議類別	日期	重要決議事項	決議
1	董事會	112.01.17	本公司 112 年度董事、經理人薪資報酬及 111 年度年終獎金發放案。	全體出席董事同意通過。
2	董事會	112.03.09	1. 111 年度內部控制制度聲明書案。 2. 本公司 111 年度營業報告書、個體財務報表及合併財務報表案。 3. 本公司 111 年度盈餘分配案。 4. 本公司 111 年度員工酬勞及董事酬勞分配案。 5. 本公司全面改選董事暨提名審核董事候選人案。 6. 解除新任董事及其代表人競業禁止之限制案。 7. 修訂本公司「公司章程」部分條文案。	1.全體出席董事同意通過。 2.全體出席董事同意通過。 3.全體出席董事同意通過。 4.全體出席董事同意通過。 5.全體出席董事同意通過。 6.全體出席董事同意通過。 7.全體出席董事同意通過。

序號	會議類別	日期	重要決議事項	決議
			8. 訂定 112 年股東常會之相關事宜案。 9. 本公司 111 年度「董事會績效評估」案。 10. 修訂本公司「內部重大資訊處理之管理報法」部份條文案。	8.全體出席董事同意通過。 9.全體出席董事同意通過。 10.全體出席董事同意通過。
3	董事會	112.05.26	1. 本公司擬自民國 112 年第二季起更換會計師事務所及簽證會計師，暨簽證會計師之獨立性及適任性評估案，提請討論。 2. 合作金庫商業銀行短期借款合同到期展延案，提請討論。	1.全體出席董事同意通過。 2.全體出席董事同意通過。
4	董事會	112.06.13	1. 提請推選董事長案，提請討論。 2. 委任獨立董事 3 人為本公司薪酬委員會案。	1.全體出席董事一致推選董事蔡森田先生擔任本公司董事長。 2.全體出席董事同意通過。
5	董事會	112.06.27	1. 修訂本公司「董事及經理人薪資酬勞辦法」案，提請討論。 2. 本公司新任董事薪酬案，提請討論。	1.全體出席董事同意通過。 2.本案董事及獨立董事等 7 人，皆就自身利害關係部份予以迴避，未參與或被代理討論及表決，經徵詢其餘出席董事(含獨立董事)均無異議照案通過。
6	董事會	112.08.03	本公司 112 年第二季合併財務報表，提請審議。	全體出席董事同意通過。
7	董事會	112.12.05	1. 本公司 113 年度稽核計劃案，提請討論。 2. 本公司 113 年度預算案，提請討論。 3. 本公司簽證會計師獨立性及適任性評估，提請討論。 4. 擬修訂本公司「核決權限表」案，提請討論。	1.全體出席董事同意通過。 2.全體出席董事同意通過。 3.全體出席董事同意通過。 4.全體出席董事同意通過。
8	董事會	113.01.18	1. 本公司 113 年度董事、經理人薪資報酬及 112 年度年終獎金發放案，提請同意。 2. 本公司 113 年度調薪及預算案，提請討論。	1.全體出席董事同意通過。 2. 全體出席董事同意通過。
7	董事會	113.03.05	1. 112 年度內部控制制度聲明書案，提請討論。 2. 本公司 112 年度營業報告書、個體財務報表及合併財務報表案，提請討論。 3. 本公司 112 年度員工酬勞及董事酬勞分配案，提請討論。	1.全體出席董事同意通過。 2.全體出席董事同意通過。 3.全體出席董事同意通過。

序號	會議類別	日期	重要決議事項	決議
			4. 本公司 112 年度盈餘分配案，提請 討論。 5. 解除董事競業禁止之限制案，提請 討論。 6. 修訂本公司「公司章程」部份條文案，提請 討論。 7. 修訂本公司「董事會議事規則」部份條文案，提請 討論。 8. 修訂本公司「審計委員會組織章程」部份條文案，提請 討論。 9. 訂定 113 年股東常會之相關事宜案，提請 討論。 10. 擬制定安永聯合會計師事務所及其關係企業非確信服務，事先同意之流程與一般政策暨非確信服務清單，提請 討論。	4.全體出席董事同意通過。 5.全體出席董事同意通過。 6.全體出席董事同意通過。 7.全體出席董事同意通過。 8.全體出席董事同意通過。 9.全體出席董事同意通過。 10.全體出席董事同意通過。

(十二) 最近年度及截至年報刊印日止董事或監察人對董事會通過重要決議有不同意見且有紀錄或書面聲明者，其主要內容：無此情事。

(十三) 最近年度及截至年報刊印日止，公司董事長、總經理、會計主管、財務主管、內部稽核主管、公司治理主管及研發主管等辭職解任情形之彙總：無此情形。

## 五、簽證會計師公費資訊

### 會計師公費資訊

金額單位：新臺幣仟元

會計師事務所名稱	會計師姓名	會計師查核期間	審計公費	非審計公費					備註
				制度設計	工商登記	人力資源	其他	小計	
資誠聯合會計師事務所	林雅慧	112.01.01~ 112.03.31	—	—	—	71	34	105	因應本公司未來營運發展及整體經營管理所需。
	阮呂曼玉								
安永聯合會計師事務所	余倩如	112.04.01~ 112.12.31	1,500	—	—	—	—	1,500	
	黃建澤								

(一)更換會計師事務所且更換年度給付之審計公費較更換年度之審計公費減少者，應揭露更換前後審計公費金額及原因：無此情事。

(二)審計公費較前一年度減少達百分之十以上者，應揭露審計公費減少金額、比例及原因：無此情事。

## 六、更換會計師資訊：

(一)最近二年度及其期後期間有更換會計師情形：

### 1.關於前任會計師

更換日期	112.05.26 提報董事會討論通過，自該日起更換會計師事務所及簽證會計師		
更換原因及說明	考量本公司未來營運發展及整體經營管理所需。		
說明係委任人或會計師終止或不接受委任	當事人 情況	會計師	委任人
		主動終止委任	溫士頓醫藥(股)公司
		不再接受(繼續)委任	
最新兩年內簽發無保留意見以外之查核報告書意見及原因	無		
與發行人有無不同意見	有		會計原則或實務
			財務報告之揭露
			查核範圍或步驟
			其他
	無	V	
其他揭露事項 (本準則第十條第六款第一目之四至第一目之七應加以揭露者)	無		

2.關於繼任會計師

事務所名稱	安永聯合會計師事務所
會計師姓名	余倩如、黃建澤會計師
委任之日期	自 112.05.26 提報董事會討論通過日起提報
委任前就特定交易之會計處理方法或會計原則及對財務報告可能簽發之意見諮詢事項及結果	無
繼任會計師對前任會計師不同意見事項之書面意見	無

(二)前任會計師對本準則第 10 條第 6 款第 1 目及第 2 目之 3 事項之復函：無此情形。

七、公司之董事長、總經理、負責財務或會計事務之經理人，最近一年內曾任職於簽證會計師所屬事務所或其關係企業者：無此情形。

八、最近年度及截至年報刊印日止，董事、監察人、經理人及持股比例超過百分之十之股東股權移轉及股權質押變動情形

(一)董事、監察人、經理人及大股東股權變動情形

單位:股

職稱	姓名	112 年度		當年度截至 04 月 08 日止	
		持有股數增 (減)數	質押股數增 (減)數	持有股數增 (減)數	質押股數增 (減)數
董事長	蔡森田(註 1)	—	—	—	—
	基亞生物生技(股)公司	—	—	(140,000)	—
	代表人：張世忠(註 2)	—	—	—	—
董事	基亞生物生技(股)公司	—	—	(140,000)	—
	代表人：張世忠	—	—	—	—
董事	基亞生物生技(股)公司	—	—	(140,000)	—
	代表人：江雅鈴	—	—	—	—
董事	王又正	—	—	—	—
獨立董事	蔡森田(註 3)	—	—	—	—
獨立董事	劉曉峻	—	—	—	—
獨立董事	王耀賢	—	—	—	—
獨立董事	林世勳	—	—	—	—
副總經理	陳怡菁	—	—	—	—
業務部協理	蘇文宗	(20,000)	—	(3,000)	—
財會部協理	張馨文	(1,000)	—	(1,000)	—

註 1：112 年 6 月 13 日改選新任。

註 2：112 年 6 月 13 日卸任。

註 3：112 年 6 月 13 日卸任。

(二)董事、監察人、經理人及大股東股權移轉之相對人為關係人資訊：無。

九、持股比例占前十名之股東，其相互間為關係人或為配偶、二親等以內之親屬關係之資訊：

112年04月08日；單位：股

姓名	本人持有股份		配偶、未成年子女持有股份		利用他人名義合計持有股份		前十大股東相互間具有財務會計準則公報第六號關係人或為配偶、二親等以內之親屬關係		備註
	股數	持股比例	股數	持股比例	股數	持股比例	名稱	關係	
基亞生物科技股份有限公司	10,766,400	58.46	—	—	—	—	—	—	—
黃梨香	331,000	1.80	—	—	—	—	—	—	—
王又正	269,483	1.46	—	—	—	—	—	—	—
詹傑人	225,388	1.22	—	—	—	—	—	—	—
王文欽	222,900	1.21	—	—	—	—	—	—	—
第一創業投資股份有限公司	200,000	1.09	—	—	—	—	—	—	—
柯良姿	198,000	1.08	—	—	—	—	—	—	—
許文田	179,000	0.97	—	—	—	—	—	—	—
吳佩珊	166,979	0.91	—	—	—	—	—	—	—
夏維陽	145,000	0.79	—	—	—	—	—	—	—

十、公司、公司之董事、監察人、經理人及公司直接或間接控制之事業對同一轉投資事業之持股數，並合併計算綜合持股比例：

112年12月31日單位：仟股；%

轉投資事業	本公司投資		董事、監察人、經理人及直接或間接控制事業之投資		綜合投資	
	股數	持股比例	股數	持股比例	股數	持股比例
優茂國際(股)公司	1,000	100.00%	—	—	1,000	100.00%
萱草堂有限公司	註	100.00%	—	—	註	100.00%

註：為有限公司，故無發行股份。

## 肆、募資情形

### 一、資本及股份應記載事項

#### (一) 股本來源

113年04月08日；單位：股

股份 種類	核定股本			備註
	流通在外股份	未發行股份	合計	
記名普通股	18,417,000	31,583,000	50,000,000	本公司股票非屬上市或上櫃股票

113年04月08日；單位：仟股；新臺幣仟元

年月	發行 價格 (元)	核定股本		實收股本		備註		
		股數	金額	股數	金額	股本來源	以現金以外 之財產抵充 股款者	其他
104.09	10	50,000	500,000	35,000	350,000	現金增資 85,000 仟元	—	104.09.22 府經字第 10407798210 號函
109.09	10	50,000	500,000	17,500	175,000	減資 175,000 仟元	—	109.09.29 府經字第 10900197860 號函
110.01	20	50,000	500,000	18,167	181,670	員工認股權 6,670 仟元	—	110.01.22 府經工商第 11000005210 號函
110.08	20	50,000	500,000	18,417	184,170	員工認股權 2,500 仟元	—	110.08.30 府經工商第 11000162440 號函

#### (二) 股東結構

113年04月08日/單位：股

股東結構 數量	政府機構	金融機構	其他法人	個人	外國機構 及外國人	合計
人數(人)	0	0	16	840	1	857
持有股數(股)	0	0	11,330,298	7,067,702	19,000	18,417,000
持股比例	0	0	61.52%	38.38%	0.10%	100.00%

(三) 股權分散情形

113年04月08日

持股分級	股東人數	持有股數	持股比例
1 至 999	198	32,302	0.18%
1,000 至 5,000	459	911,329	4.95%
5,001 至 10,000	67	545,358	2.96%
10,001 至 15,000	30	394,660	2.14%
15,001 至 20,000	23	419,630	2.28%
20,001 至 30,000	23	591,113	3.21%
30,001 至 40,000	18	621,260	3.37%
40,001 至 50,000	7	328,000	1.78%
50,001 至 100,000	15	1,035,257	5.62%
100,001 至 200,000	12	1,722,919	9.36%
200,001 至 400,000	4	1,048,771	5.70%
400,001 至 600,000	—	—	—
600,001 至 800,000	—	—	—
800,001 至 1,000,000	—	—	—
1,000,001 以上	1	10,766,400	58.45%
合計	656	18,417,000	100.00%

(四) 主要股東名單

113年04月08日

主要股東名稱	股份	持有股數(股)	持股比例(%)
基亞生物科技股份有限公司		10,766,400	58.46
黃梨香		331,000	1.80
王又正		269,483	1.46
詹傑人		225,388	1.22
王文欽		222,900	1.21
第一創業投資股份有限公司		200,000	1.09
柯良姿		198,000	1.08
許文田		179,000	0.97
吳佩珊		166,979	0.91
夏維陽		145,000	0.79

(五) 最近二年度每股市價、淨值、盈餘及股利及相關資料

單位：元

項 目		年 度	111 年度	112 年度
每股市價	最 高		未上市(櫃)	未上市(櫃)
	最 低		未上市(櫃)	未上市(櫃)
	平 均(註 1)		未上市(櫃)	未上市(櫃)
每股淨值	分 配 前		19.64	23.23
	分 配 後		14.64	註 5
每股盈餘	加權平均股數(仟股)		18,417	18,417
	每 股 盈 餘		6.04	8.62
每股股利	現 金 股 利		5	註 5
	無償配股	盈餘配股	-	-
		資本公積	-	-
	累積未付股利		5	註 5
投資報酬分析	本益比(註 2)		未上市(櫃)	未上市(櫃)
	本利比(註 3)		未上市(櫃)	未上市(櫃)
	現金股利殖利率(註 4)		未上市(櫃)	未上市(櫃)

註 1：係按各年度成交值與成交量計算各年度平均市價。

註 2：本益比＝當年度每股平均收盤價／每股盈餘。

註 3：本利比＝當年度每股平均收盤價／每股現金股利。

註 4：現金股利殖利率＝每股現金股利／當年度每股平均收盤價。

註 5：俟 113 年股東會後發放。

(六) 公司股利政策及執行狀況：

1. 股利政策：

本公司股利政策乃依據公司法及本公司章程規定辦理，以確保本公司之正常營運及保障投資人權益。依據本公司公司章程第十九條規定：

本公司年度總決算如有盈餘，應先提繳稅款，彌補累積虧損，次提百分之十為法定盈餘公積，但法定盈餘公積已達本公司實收資本額時，不在此限，餘再依法令規定提列或迴轉特別盈餘公積；如尚有餘額併同累積未分配盈餘，為當年度可供分配盈餘。由董事會擬具盈餘分派案，提請股東會決議分派股東紅利。

董事會參酌營運狀況、資金需求及當年度盈餘(扣除規定提存、董監事酬勞分派及員工紅利)擬具盈餘分派議案經股東會通過。本公司股利政策以股票股利(含盈餘及資本公積配股)或現金股利方式發放，其中現金股利不低於分派股利總額百分之十為原則；惟若未來有重大資本支出計畫，得經股東大會同意，全數以股票股利發放之。

2. 本次股東會擬議股利分配之情形：

本公司民國 113 年 3 月 5 日經董事會決議通過提撥新台幣 121,552,200 元配發股東現金股利 6.6 元，現金股利按配息基準日股東名簿記載之股東持有股份之比例計算，配發至元為止(元以下捨去)，配發不足 1 元之畸零股款合計數，列入本公司之其他收入，俟股東常會通過後，授權董事長另訂配息基準日及其他相關事宜。

(七) 本次股東會擬議之無償配股對公司營業績效及每股盈餘之影響：不適用。

(八) 員工分紅及董事、監察人酬勞：

1. 公司章程所載員工分紅及董事、監察人酬勞之成數或範圍：

本公司年度如有獲利，應以當年度稅前淨利扣除員工酬勞及董監酬勞前之利益，提撥不低於百分之一為員工酬勞及不高於百分之一為董監酬勞，但公司尚有累積虧損時，應先保留彌補數額。員工酬勞以股票或現金為之，其對象包括符合一定條件之控制或從屬公司員工。

2. 本期估列員工紅利及董事、監察人酬勞金額之估列基礎、配發股票紅利之股數計算基礎及實際配發金額若與估列數有差異時之會計處理：

本公司本期估列員工紅利及董事、監察人酬勞金額係按公司內部預估全年度營業結果，依公司章程規定之提撥成數計算估列。如次年度股東會決議分配數與估計數有差異時，則視為會計估計變動，調整增減分配年度損益。

3. 董事會通過分派酬勞情形：

以現金或股票分派之員工及董事酬勞金額。若與認列費用年度估列金額有差異者，應揭露差異數、原因及處理情形：

112 年度估列員工酬勞為新台幣 6,080,000 元；分派董事酬勞為新台幣 1,960,000 元，業經 113 年 3 月 5 日董事會如數決議通過。

4. 前一年度員工分紅及董事、監察人酬勞之實際配發情形(包括配發股數、金額及股價)、其與認列員工分紅及董事、監察人酬勞有差異者並應敘明差異數、原因及處理情形：其發放數與原提列之差額結轉至 113 年度之損益。

(九) 本公司買回本公司股份情形：無。

二、公司債（含海外公司債）辦理情形：無。

三、特別股辦理情形：無。

四、海外存託憑證辦理情形：無。

五、員工認股權憑證辦理情形應記載事項：

(一) 公司尚未屆期之員工認股權憑證截至年報刊印日止辦理情形及對股東權益之影響：無。

(二) 累積至年報刊印日止取得員工認股權憑證之經理人及取得認股權憑證可認股數前十大員工之姓名、取得及認購情形：無。

六、限制員工權利新股辦理情形：無

七、併購或受讓他公司股份發行新股辦理情形：無。

八、資金運用計畫執行情形：無。

## 伍、營運概況

### 一、業務內容

#### (一) 經營業務內容

##### 1. 業務範圍：

##### (1) 所營業務主要內容

本公司營利事業登記證所列之業務範圍如下：

- A. C199990 未分類其他食品製造業。
- B. C802041 西藥製造業。
- C. F108021 西藥批發業。
- D. F203010 食品什貨、飲料零售業。
- E. F208021 西藥零售業。
- F. F108031 醫療器材批發業。
- G. F208031 醫療器材零售業。
- H. F401010 國際貿易業。
- I. F108040 化粧品批發業。
- J. IC01010 藥品檢驗業。
- K. IG01010 生物技術服務業。
- L. C802100 化粧品製造業。
- M. C802060 動物用藥製造業。
- N. F107070 動物用藥品批發業。
- O. F207070 動物用藥零售業。
- P. C201020 寵物食品製造業。
- Q. F106060 寵物食品及其用品批發業。
- R. F206050 寵物食品及其用品零售業。
- S. ZZ99999 除許可業務外，得經營法令非禁止或限制之業務。

##### (2) 主要產(商)品之營業比重

單位：新臺幣仟元；%

主要商品	年度	111 年度		112 年度	
		營收淨額	營業比重(%)	營收淨額	營業比重(%)
眼藥		169,192	27.89%	191,943	27.07%
醫美		230,405	37.99%	334,061	47.11%
其他學名藥		161,433	26.62%	150,991	21.30%
其他		45,487	7.50%	32,079	4.52%
合計		606,517	100.00%	709,074	100.00%

### (3) 公司目前之商品項目

#### A. 銷售產品種類項目：

本公司擁有眼藥產品藥證 44 張，學名藥主要以眼藥、荷爾蒙藥、外用藥、口服藥主，包括膠囊劑、乳膏劑、凝膠劑、膜衣錠、錠劑、懸液劑、外用液劑、粉/顆粒劑。代工收入主要係以眼藥水及醫美產品為主。

#### B. 銷售對象：

- a. 直接銷售產品至診所、藥局。
- b. 透過藥品公司及自行參與投標方式銷售至醫院。
- c. 自營進出口及透過出口國家經銷商或代理商銷售。

### (4) 計劃開發之新產品(服務)

- A. M902 眼藥水
- B. M101 眼藥水
- C. T011 眼藥水
- D. T202 眼藥水
- E. T204 眼藥水
- F. T205 眼用凝膠
- G. T302 眼用乳劑
- H. T303 眼用乳劑

## 2. C401 眼藥水產業概況：

### (1) 產業現況與發展

#### A. 全球醫藥產業現況

2022 年全球 COVID-19 疫情隨著疫苗及檢測產品的普及使用而獲得控制，對全球經濟的影響已不若俄烏戰爭、中美供應鏈對抗與重組，各國因通貨膨脹而加速升息等因素來的重要。而世界衛生組織(WHO)也自 2023 年 5 月正式解除 COVID-19 的全球衛生緊急狀態，讓疫情防治回歸正常化。

全球生技產業因應 COVID-19 疫情加快研發步調，促進許多生醫創新技術的應用，例如：mRNA、核酸藥物、基因編輯等，加速疫苗、新藥及再生醫療等領域的發展，同時也積極導入數位科技，包含人工智慧、大數據、深度學習等，發展遠距醫療、數位醫療及精準醫療等產品。另外，具有提升免疫力的保健營養食品，市場需求也持續擴大，也將進一步驅動全球生技市場的發展。

依據 IQVIA 公司的統計，不含 COVID-19 疫苗和療法等相關費用，2022 年全球藥品市場規模約為 1.48 兆美元，其與 2021 年的 1.42 兆美元相比，約成長 4.2%，其中先進國家的市場規模約為 1.09 兆美元，約占全球藥品市場規模的 73.42%。而美國、德國、法國、英國、義大利、西班牙、日本、加拿大、澳大利亞及南韓之十大先進國家，2022 年的藥品市場規模約為 9,689 億美元，占全球藥品市場的 65.36%；以中國大陸、巴西、印度及俄羅斯為主的新興藥品市場，2022 年藥品市場規模為 3,708 億美元，約占全球藥品市場的 25.02%，至於低所得國家地區，其藥品銷售額為 232 億美元，僅占 1.57%，如下表所示。

## 2022 全球藥品銷售區域分佈

單位：億美元，%

地區別	2022 年銷售額	2018~2022 年 CAGR	2027 年 預估銷售額	2023~2027 年 CAGR
先進國家	10,883	6.1	1,370~1,400	2.5~5.5
-十大先進國家	9,689	5.7	1,207~1,237	2.5~5.5
-美國	6,290	4.0	7,630	-1~2
新興藥品國家	3,708	7.2	487~518	5~8
低所得國家	232	6.0	29~33	4.5~7.5
合計	14,823	5.1	1,900~1,930	3~6

附註：CAGR：複合年成長率(Compound Annual Growth Rate)。

資料來源：Global Use of Medicines 2023：Outlook to 2027, IQVIA, 2023 年 1 月。

### B. 全球學名藥市場

全球學名藥市場隨著原廠藥品之專利期限陸續屆滿，加上高齡化及慢性病等持續的增加，各國為抑制醫療支出的成長，鼓勵學名藥的使用，有助於擴大學名藥的市場規模。同時，全球通貨膨脹及利率調升，使得學名藥成本上揚，加速學名藥廠的重組及併購。依據 Research And Markets 公司的調查報告，全球學名藥市場將從 2022 年的 3,617 億美元，以複合年成長率 8.3% 增加，預估 2030 年將達到 6,829 億美元。美國及中國大陸為主要學名藥市場。

依據美國 FDA 的學名藥年報資料，美國 FDA 核准通過的學名藥數量已由 2021 年的 776 項，增加到 2022 年的 914 項，其中第一個學名藥的上市資格核准數亦達到 106 項，累計已核准超過 3.2 萬項學名藥上市，且由於學名藥價格低於專利藥，加上同品項核准上市數量越多，價格越低，目前美國醫院開立的處方箋中，約有 90% 係使用學名藥，滿足所有患者的醫療需求，並有效降低醫療支出。如 2018~2020 所核准上市的學名藥，其上市後第一年即節省 533 億美元的醫療費用。

美國為專利藥品的首發市場，中國大陸為全球第二大醫藥市場，更是全球學名藥銷售的主力市場。中國大陸由於人口眾多，疾病患者數量亦高，衍生龐大的醫療需求，同時隨著所得提升，也更重視醫藥品的品質，成為近年中國大陸醫療改革措施中極為重要的一環。中國大陸針對學名藥提出一致性評價政策，對內以提高藥品品質，並維持藥品價格秩序，對外則有助於整合資源，提高中國大陸藥品在國際市場的競爭力，並進軍歐美市場。

依據中國大陸國家藥品監督管理局(National Medical Products Administration, NMPA)的統計，2022 年共有 639 家企業 1,899 項品規的學名藥已通過或視同通過一致性評價，通過的品種為 565 項，其中首次通過的品種為 218 項。就劑型別分析，注射劑型通過仍為大宗，共計有 946 項品規審查通過，約占總通過數的 49.82%，其次為錠劑的 598 項品規，約占 31.94%，其他則分屬於膠囊、口服液體劑、吸入劑、顆粒劑、眼用製劑、散劑、膜劑、軟膏劑及外用液體劑等。

### C. 我國學名藥產業現況

我國製藥產業以西藥製劑為主，並以學名藥為西藥製劑主要的營收來源，2022 年製藥產業營業額為新臺幣 961 億元，約較 2021 年成長 4.80%，如表所示。

2018~2022 年我國製藥產業經營概況

單位：新臺幣

西元年	2018	2019	2020	2021	2022
營業額(億元)	803	855	890	917	961
廠商家數(家)	358	360	375	378	372
從業人員(人)	19,055	19,100	19,500	19,800	20,380
出口值(億元)	301	310	322	333	403
進口值(億元)	1,510	1,680	1,681	1,818	2,176
內銷：外銷(%)	63:37	63:37	62:38	64:36	58:42
國內市場需求(億元)	2,012	2,224	2,249	2,402	2,734

資料來源：財團法人醫藥工業技術發展中心，2023 年。

我國製藥公司生產製造的藥品，以健保藥品市場為大宗，其他則為無須醫師處方之指示用藥。依據衛福部中央健康保險署(以下簡稱健保署)的統計，2022 年我國健保給付藥費的點數達 2,308.6 億點(註：健保署會審核申請的點數是否合理後，再核計一點換算的實際金額，通常是 0.9 或 0.8 元不等。)，約比 2021 年成長 2.73%，主要受到住院人數及住院日數減少，住院藥費使用下降，導致藥費點數成長幅度較 2021 年的 3.29%減少。

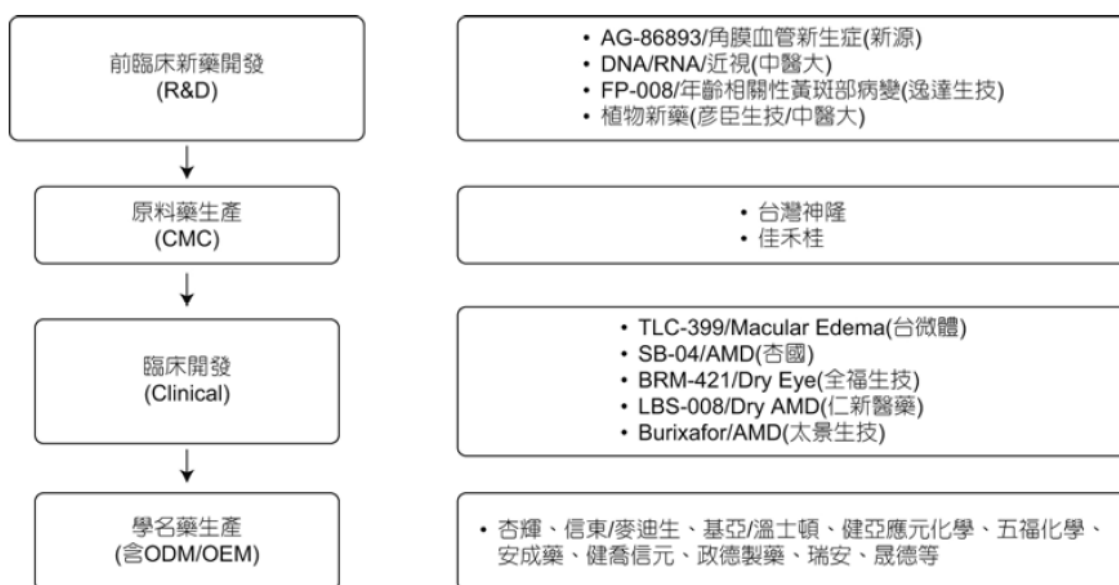
台灣製藥產業之產業鏈，已經過多年發展，架構已大致成型，加上政府法規審查已相對成熟，目前我國醫藥產業仍以國內市場為主，全球的行銷通路拓展尚有進步空間，國內市場一直以來面臨國外大廠的競爭、健保藥價調整等因素，使得獲利空間漸小，但整體來說我國醫藥產業縱向及橫向的分工體系已有初步基礎，且新興市場國家已逐漸崛起，歐美等已開發國家的醫療保險改革，促使學名藥市場的機會之門大啟，也使國內學名藥廠商致力開拓國外市場，希望能拓展營收規模，走向國際。

我國在 103 年全面實施 PIC/S(歐洲國際醫藥品稽查協約組織)GMP 規範標準，PIC/S GMP 成立宗旨為促進法規制度與稽查標準一致化，提供國際合作平台，在這過程中逐步淘汰體質不良的廠商，再藉由逐步整合促成產業規模化，提高製藥產業競爭力。符合 PIC/S GMP 要求的廠商擁有很大競爭優勢，讓產業走上專業化、規模化、國際化，競爭良性化，提供學名藥廠轉型新藥開發及開拓外銷市場的機會。

我國 107 年正式成為 ICH(國際醫藥法規協和會)的藥政法規單位會員，醫藥法規將與國際同步，對於台灣醫藥產業之水準具有正面之意義。隨著全球各國增加對學名藥的使用，為台灣學名藥廠開創新的發展契機，學名藥廠在台灣藥品市場受限於健保制度，獲取的效益有限，因此台灣學名藥廠商可運用我國學名藥在劑型別開發的優勢，朝向高附加價值產品開發以及與國外藥廠進行策略合作等方向，強化品牌知名度與國際競爭力，加速拓展國際市場，同步帶動公司的升級與轉型。

#### D. 眼藥用藥市場概況

國際藥廠在眼科領域普遍採取技術引進、策略聯盟或併購等方式來發展眼科新藥，現階段我國生技製藥公司仍以學名藥或是新劑型新藥開發為主，僅有少數涉及創新藥品(first-in-class)的研發公司，如下圖。全球眼科藥物最主要的適應症可分為視網膜疾病，乾眼症，青光眼，感染/炎症等，眼科藥物開發也多是屬於上述疾病領域。



資料來源：工研院生醫所整理，2018年9月。

- 乾眼症：因應 3C 產品及手機的盛行普及，乾眼症是一種常見的眼科疾病，特別是在 40 歲以上的中高齡族群，近年來手持裝置使用的頻繁、長時間待在空調的工作環境等因素，使得患病年齡逐漸下降，而由於乾眼症屬慢性疾病，需要長時間的治療。研究發現，高達 86% 的乾眼症患者是屬於淚膜油脂層分泌異常的類型，然而目前國際上的乾眼症治療劑仍以人工淚液為大宗，專門針對油脂層分泌異常的乾眼症治療劑選擇很少，由此可見，龐大的缺油型乾眼症的市場需求尚未被滿足。
- 青光眼：青光眼是因為眼壓(Intraocular Pressure,IOP)過高造成視神經(Optical Nerve)萎縮後，導致視野缺損，最終導致失明的眼科疾病，青光眼治療藥物是屬於高成長率、低市占率的利基市場，適合我國產業投入研發。  
因人口高齡化的趨勢，平板電腦、智慧型手機等 3C 產品大量進入現代人生活，造成高度近視患者暴增，罹患青光眼的隱憂日漸增加。青光眼目前無法

治癒，現今的治療策略主要為降低眼內壓與減緩視神經損傷速度，利用藥物作用於眼部房水動態以達到降低眼內壓的青光眼藥物，治療機轉包含減少睫狀體中的房水產生、通過小樑網增加房水流出與通過葡萄膜鞏膜通路增加房水流出。目前青光眼治療劑包括：前列腺素衍生物， $\beta$ 阻斷劑，碳酸酐酶抑制劑，腎上腺素激動劑，及上述的複方製劑等。由於目前仍有許多病人對青光眼第一線藥物的治療反應不佳，因此新的治療標的與機轉在青光眼藥物治療開發仍充滿商機。

## (2) 產業上、中、下游之關聯性



製藥產業鏈可以區分為上游的原材料及中西原料藥之供應商、中游為中西藥製劑廠與藥品代理銷售及通路商，下游則包含醫院、診所及藥局等各銷售通路。

上游的原材料供應商通常是利用化學合成、萃取或醱酵技術，生產有療效的有效化學成分。近年來隨著生物技術之發展，基因重組蛋白和單株抗體藥物等生技新藥在西藥市場佔比也日漸增加。製劑的生產是將原料藥添加其他賦形劑(崩散劑、著色劑、黏著劑、乳化劑等)，加工調製成方便使用之劑型。因此廣義的製藥業上游除原料主藥外也應包含賦形劑等輔料，甚至是藥品檢驗分析相關試劑、製藥機器設備的製造商及供應商。

中游之製劑廠目前使用之原料多為進口，配合 PIC/S GMP 的實施，國內現階段製劑生產自 104 年一月起均須達到 PIC/S GMP 標準才可製售，政府也鼓勵國內製劑廠使用有 DMF 的原料藥並提供優惠的健保價格給付，進一步提升製劑品質。由於台灣面積小，具規模之國內製劑廠大多採取產銷合一政策，以直營經銷團隊服務下游醫療院所及藥房客戶。而藥品代理商及經銷商則是扮演從廠商到末端醫療院所、藥局間藥品供應、銷售、流通的中介角色。

下游則為處方藥銷售通路之醫院診所、診所，以及不需醫師處方箋的指示用藥及成藥的銷售通路，如藥局、藥房、藥妝店等。

## (3) 產品之各種發展趨勢

未來藥品將朝向產品的多樣化與差異化發展，許多跨國學名藥廠借用各種經營策略擴增自家產品，提供多樣化與差異化的策略吸引客戶做一次購足並與競爭者做市場區隔，包括具挑戰性的製造技術、法規嚴格規範的產品、亦或是技術創新/製程困難的特色治療領域如新劑型新藥、改良型學名藥等，以技術壁壘、提供產品多樣化服務的模式築高競爭門檻。

本公司及子公司目前主要營運項目為藥品、保健食品、醫美化妝品的製造銷售及代工。我國衛生福利部食品藥物管理局(TFDA)致力於加入 PIC/S 組織，透過藥事法

修法及推動藥廠實施國際 PIC/S GMP 標準，台灣於 102 年 1 月 1 日成為會員國，並於 104 年全面實施 PIC/S GMP。隨著 PIC/S GMP 會員數持續增加，整個藥品供應鏈所採用為相同品質標準，各自可認可彼此之品質，可促進會員國間藥品的貿易，有利於藥品市場之擴張。本公司也取得台灣衛福部食藥署核准 14 張外銷專用藥品許可證，得以接受客戶委託代工，供應日本市場，為客戶製造於日本醫美通路使用之醫師處方用藥，本公司也擬利用此優勢，積極開拓代工之機會，積極爭取國內外藥品代工訂單，有利增加本公司之產能利用率，提升公司營運效率。

在學名藥部分，本公司優勢領域在於眼藥，積極開發青光眼及乾眼症等高階治療藥物的完整產品線。溫士頓具有全台最完整的眼藥劑型，適應症涵蓋所有眼科常見疾病，且擁有全台最完整的眼藥直營銷售通路。此外，在海外也有完整的布局，包括東協及中國大陸，在馬來西亞、泰國、菲律賓、香港及澳門都有當地銷售的合作夥伴。此外，本公司在高價位眼藥及特殊劑型眼藥的開發將持續加速推進，未來除了鞏固台灣既有的本土市場，也會積極尋求大陸及世界各國的眼藥開發策略合作，逐步建立本公司在亞洲眼藥市場的領先地位。

保健食品及醫美化妝品也是本公司業務之一，本公司運用專業製藥技術以及嚴格品質標準來生產保健食品，才能在琳瑯滿目的保健食品中脫穎而出；在醫美化妝品領域，因應現代人愛美意識逐漸高漲，本公司與子公司優茂國際股份有限公司除了開創醫美保養品品牌 Dr. PGA，並為各大醫美集團提供從產品設計到生產的一條龍式 ODM 服務，與各大醫美集團密切合作，提高客戶黏著度，以拉高整體產品的銷售業績。

茲就本公司主要產品類別分述如下：

a. 口服用藥：

常見口服用藥劑型可以分為錠劑、膠囊、粉劑等，由於服用方便，故為臨床上使用量最大的劑型。台灣通過 PIC/S GMP 的藥廠，大部分都有生產口服劑型的學名藥，受限於台灣健保給付藥價逐年調降，且各藥廠價格廝殺激烈，因此，一般口服用藥已陷入紅海市場，導致此類產品的毛利普遍較低。本公司成立之初以生產口服用藥為主，部分藥品持續生產至今，屬於市場成熟期產品，奠定公司發展之基石。然而依現行醫藥法規，申請口服學名藥須執行生體相等性之人體試驗，投入的成本將會越來越高，毛利卻越來越低，因此，本公司未來在此類劑型的發展方向，將以接受委託開發或代工生產為主。

b. 外用藥：

台灣是海島國家，氣溫及濕度都高，因此，皮膚及鼻過敏疾患極為常見，本公司自 cGMP 時期至今，持續投入外用藥的研發及生產，劑型涵蓋軟膏、乳膏、凝膠、口內膏、外用液劑、鼻噴劑...等。為與其他學名藥做出市場區隔，本公司特別著力於外用藥使用上的舒適度，氣味宜人無藥味，以及包材的特殊設計，開發出市場接受度高的產品，與其他品牌做出市場區隔。本公司採用新穎的全自動乳化設備，透過高速均質乳化、低速混合攪拌與真空製程，能使藥

膏乳化完全、均勻細緻且延展性良好，產品兼具保養品的舒適度及藥品的療效。此外，本公司備有大、小批量的外用藥品生產設備，可彈性因應各產品不同的市場需求量。本公司外用藥膏全面採用積層管(laminated tube)包裝，更是領先全台的創舉，積層管可解決一般鋁管殘留金屬粒子汙染藥品疑慮，藥品不逆流，最重要的是積層管與藥品的接觸面為惰性材質，避免藥品與鋁管等金屬面直接接觸，可維持藥品安定性，大幅提升藥品品質。

c.眼藥:

隨著 3C 產品的普及與人口老齡化造成的眼疾和視力退化等問題，臨床對於眼藥的需求也在日益增長。根據 Grand View Research 的市場分析報告，2030 年全球眼科用藥市場規模約 234 億美元，2022 年至 2030 年該市場預計將以 8.3% 的複合年增長率增長。由於眼藥屬於無菌製劑，其技術及資金的門檻較高，不論是全球或是台灣的眼藥製造廠都是相對少數，眼藥可以說是藍海市場，因此本公司在 2011 年籌劃 PIC/S GMP 新廠之際，便已決定將朝「眼科專業藥廠」方向發展，同時將累積多年開發及生產外用藥劑型的經驗，佐以無菌操作技術，全部應用到眼藥劑型上，成為台灣唯一也是全球少見，有能力生產滴眼油、眼用凝膠、眼藥水、眼用懸浮液劑、眼藥膏、以及眼用乳劑之全劑型眼藥的藥廠。同時，鑒於乾眼症全球市場龐大，且在淚脂相關機轉的治療劑仍有空缺，因此本公司在乾眼症治療劑領域積極開發新劑型新藥，特別是針對油脂層分泌異常的乾眼症，本公司開發出全球首創的潤眼油，已佈局國內外專利，尋求對外授權(license out)及藥品出口的機會。而在傳統眼用學名藥方面，本公司擁有眼藥全劑型的無菌生產技術，針對代工出口利潤有限的項目，本公司亦積極尋求技術轉移至當地生產的合作夥伴，將效益最大化。

d.荷爾蒙:

根據 PIC/S GMP 的規定，荷爾蒙用藥須在獨立廠房生產，由於投資門檻高，目前台灣通過 PIC/S GMP 的荷爾蒙廠僅剩有個位數，溫士頓便是其中一家。本公司專精於荷爾蒙類的微量藥品均一技術，在過去數十年均為政府家庭計畫專案口服避孕藥的獨家供應商，生產各種劑量的事前與事後避孕藥，為台灣主要的荷爾蒙製造廠之一。本公司在荷爾蒙廠生產的產品除了事前及事後的口服避孕藥系列之外，另有癌症輔助用藥的治療惡病質口服懸液劑，台灣其他同成分的學名藥僅在生產一般製劑的廠房生產，本公司特別將該藥升級至荷爾蒙廠房的獨立生產線，杜絕交叉汙染疑慮，嚴格管控人員進出之安全，透過層層把關，提供安心無虞的藥品。

e.代工:

溫士頓累積超過 40 年的製藥經驗，從傳統治療藥物、專利學名藥、養身保健食品、乃至於醫美保養品等都具有成熟的生產技術，能夠提供各類劑型的產品開發及代工服務。本公司於 2015 年全廠全劑型通過 PIC/S GMP 認證，代表製藥品質已符合國際標準，因此本公司除了服務台灣客戶，為新一點靈等知名

藥品代工，亦將代工業務拓展至海外，以成本、技術及劑型多樣化的優勢順利爭取到日本藥品、保健食品、及醫美保養品代工訂單。由於日本的藥品市場規模全球排名第三，日本市場的龐大商機，亦為本公司成長的主要動能之一。

f.其他:

溫士頓以製造藥品的專業研發出特殊劑型之保健食品及化妝品，並採用藥品級製造設備以及 PIC/S GMP 級實驗室嚴謹把關產品品質。除了以口感取勝，熱銷數十年的維他命 C 口含錠之外，近年來更著重於眼睛保健的市場需求，發展各種護眼保健食品，配合本公司的眼科專業通路，從醫療到保健，全方位守護民眾健康。

(4)競爭情形

基本上，國內大部分藥廠均屬中小型藥廠，各藥廠削價競爭激烈，在台灣健保藥價的限制之下，壓縮了藥廠的獲利，這是國內所有學名藥廠共通的問題。為突破現有困境，本公司對於競爭激烈的紅海市場採用不擴張策略，逐步淘汰低毛利品項，將產能及資源投入藍海市場，例如：提供海外 ODM 服務，加強指示用藥(OTC)等自費產品的開發，並致力於擴充眼藥品項數及專利眼藥-新劑型新藥的研發，除了在國內眼科通路達到 100%的市場覆蓋率之外，亦積極爭取海外訂單及授權合作(license out)的機會。在國外代工訂單方面，本公司能提供有別於一般代工廠的全方位服務：從產品劑型劑量的研發設計、新產品提案、許可證申請，到生產及倉儲，甚至輔導客戶申請 GDP 等，在品質、可靠度、專業度、應對需求的靈活度等皆優於對手，建立客戶的信任感，並主動向客戶提案新產品，與客戶一同開拓新商機，創造多贏局面，提升公司獲利能力。

本公司為國內眼用製劑、半固體(藥膏)製劑、荷爾蒙製劑的專業藥廠，研發團隊熟悉醫藥品、食品、藥妝品等相關領域，並取得多項專利。除自主研發外，同時與國內外研發及學術單位技術合作，開發高品質產品，並受到許多客戶青睞，委託進行多項劑型研究、開發客製化產品，讓製品更具競爭力。目前本公司已克服查驗登記及製程的問題，成功量產全球獨家滴眼油劑型，其技術壁壘及專利保護將阻止競爭者進入，成為獨佔市場的強勢產品。由於此產品為指示用藥，預計將在國內投入廣告，加強產品的曝光度以及公司在消費者端的知名度。同時，本公司也成功開發眼藥難溶藥品滴眼油平台，已佈局國內外專利，可望開啟新劑型新藥國際合作的機會。

在通路方面，除了擁有醫院、診所、藥局、藥妝店及醫美中心五大直營通路，也有多家長期合作之經銷商，積極布局海外市場，目前已與中國(含香港/澳門)、馬來西亞、泰國、菲律賓、緬甸等國之知名藥商策略合作，在國外進行本公司產品的註冊與銷售，成為上下游整合、海內外市場兼具的生技醫藥事業體。

3. 技術及研發概況

(1) 所營業務之技術層次及研究發展

A. 所營業務之技術層次

本公司累積四十餘年製藥經驗，擅長的劑型非常多元，包含固體製劑(緩釋控釋技術、球粒包覆技術、微量成分均一技術，固體包衣技術)；非固型製劑(微乳化技術、長效控釋技術)；以及眼用製劑(難溶藥品滴眼油平台、長效控釋技術、微乳化技術及固體分散技術)。

考量到 3C 產品普及與人口老齡化造成的眼疾和視力退化等問題逐漸嚴重，本公司近年來致力於眼用製劑的開發，朝「眼科專業藥廠」方向發展，是台灣唯一也是全球少見，有能力生產滴眼油、凝膠劑、液劑、懸浮液劑及軟膏劑之全劑型眼藥的藥廠。針對此一優勢，本公司研發部現階段的目標，即鎖定眼用製劑作為發展重點，蒐羅全球及台灣的眼科新藥，不斷增加眼藥產品線的深度及廣度。本公司的研發團隊藉由多年累積的經驗並持續精進技術，除了開發學名藥之外，亦積極進行專利迴避設計，並發展新劑型新藥，也因此造就溫士頓與更多國際夥伴策略合作的機會。

除了眼藥以外，本公司對於其他醫院、診所及藥局所需的產品線，近年則著重於高單價或高用量的外用藥膏，以及能快速上市的保健食品為主軸。面對瞬息萬變的市場，符合市場脈動是本公司的研發方針，由市場回饋問題、由研發解決問題；由市場回饋走向、由研發決定方向，藉由研發與市場訊息的接軌，使開發的產品具有實質市場價值。本公司的研發團隊的目標是透過創新劑型設計、開發利基產品及優化製程等方式，與他廠形成差異化優勢，降低生產成本，取得市場先機，延長產品生命週期。

## B.研究發展

本公司的研究發展，包含以下幾個面向：

- ① 研發新劑型新藥：創新劑型設計是本公司研發團隊的技術軸心，藉由劑型改良增加藥品的溶解度，以進一步提升生體可用率、延長藥品釋放時間等，追求更佳的療效、減少使用頻次並降低副作用，以提升病患生活品質為己任。再者，劑型的改良也有機會因製程簡化、工時縮短，進而降低生產成本。
- ② 增加產品之附加價值：本公司研發團隊從使用者的角度出發，深入了解病患的使用需求，致力於提升產品的舒適度，開發無刺激性配方、採用無細胞毒性的防腐劑、訂製醫療級的藥包材等，創造學名藥新價值。
- ③ 研發市場差異化產品：突破學名藥的框架，針對原廠或是競爭品的缺點加以改良，例如需要冷鏈運送及儲存的藥品，本公司研發安定性更好、可常溫保存的同成分藥品，以增加市場競爭力。
- ④ 挑戰專利藥品：運用專利規避策略，在原廠專利尚未期滿前，開發首仿 first-to-file 學名藥，取得較高的健保價，爭取在其他學名藥進入前，擴展原廠藥獨佔的市場。
- ⑤ 建立驗證藥效的實驗模型：當開發出具有附加價值或是劑型改良的產品時，能提供數據說服客戶該產品的優勢，是讓開發的產品具有實質市場價值非常重要的一環。因此，本公司研發團隊在開發產品的同時，除了執行主管機關要求的試驗之外，亦特別針對眼用製劑建立體外實驗模型，並投資相關設備以驗證藥效，如：眼

藥穿角膜試驗、淚膜破裂試驗、刺激性試驗等。

- ⑥ 優化產品製程：藉由製程優化使產品品質提升，並同時以降低生產成本為目標，進而增加產品的競爭力及公司的利潤。

(2) 研究發展人員學經歷

單位:人

學歷	111 年度	112 年度	113 年 3 月底
博士	1	1	2
碩士	3	3	3
學士及大專	2	2	2
合計人數	6	6	7
平均服務年資(年)	11.11	12.58	10.14

(3) 最近年度及截至年報刊印日投入研發費用：

單位：新台幣仟元

項目	112 年度	113 年第一季
研究費用	8,639	1,479
營業收入總額	709,074	170,456
研究費用佔 營業收入比例	1.22%	0.87%

(4) 最近年度截至年報刊印日止開發成功之技術或產品：

年度	產品
108 年	1.安視眼藥水：複方青光眼用藥，低刺激性配方 2.晶瑩維生素 A 強化錠：乾眼症專用眼睛保健食品 3.原精皂苷：提升男性精力的保健食品
109 年	1.美健生口服懸液劑:109 年 1 月通過泰國 FDA 審查並取得 Giga Oral Suspension 藥證，用於改善癌症病患厭食症及惡病質引起體重明顯減輕之症狀 2.美健生口服懸液劑：109 年 7 月通過緬甸 FDA 審查。
110 年	1.美健生口服懸液劑：110 年 3 月通過馬來西亞 NPRA 審查 2."日東"拉坦素眼藥水：日本進口前列腺素類青光眼治療劑，可常溫保存
111 年	1.溫舒眼潤眼油：處方從眼藥膏順利變更為全球獨家純油性人工淚液(人工淚油)，PCT 專利佈局中。 2.睛凝人工淚液：乾眼症第一線用藥，在位凝膠特殊劑型，長效型、無防腐劑配方。 3.善瞳眼藥水 0.01%：兒童近視防控用藥，無防腐劑、低不純物 專利配方。 4.倍舒炎滴眼液：眼用類固醇製劑，無防腐劑配方。

	5.康膚乳膏菲律賓藥證: 燙傷首選用藥。
112 年	1. 必目寧眼藥水 0.2%: 台灣健保用量最大青光眼用藥, 防腐劑優化配方。 2. 必目寧複方眼藥水: 高健保價, 用量成長迅速的複方青光眼用藥。

#### 4. 長、短期業務發展計畫：

本公司自 1974 年創建之初，配合衛生主管機關的政策，歷經藥品優良製造規範幾次重大改革，為因應 PIC/S GMP 的實施所興建的第一期(生產無菌眼藥與非無菌製劑)與第二期(生產荷爾蒙製劑)新廠，分別於 2014 年 12 月與 2015 年 10 月通過 PIC/S GMP 查核。

為因應整體市場環境變化及未來產業趨勢發展，本公司藉由擬定各項長短期計畫擘畫公司未來經營發展方向，進而提升競爭力。茲就本公司短期與長期業務發展計畫說明如下：

##### (1)短期發展計畫：

###### ① 開發眼藥產品線的深度及廣度

由於眼藥是本公司的最大的利基，現階段的目標，鎖定眼用製劑作為發展重點，優先充實眼藥產品線的深度及廣度，將眼科常見疾病的主要用藥品項開發齊全，並特別鎖定治療慢性病且高單價的乾眼症及青光眼用藥為優先開發產品，成為能滿足眼科客戶「一站式採購」需求的藥廠。

###### ② 發展新劑型專利新藥的國際合作

本公司研發團隊已成功開發出油性人工淚液以及滴眼油眼藥技術平台，能填補缺油型乾眼症治療劑的全球市場缺口。而此劑型平台的優勢除了提高藥品生體可用率(吸收)之外，還能兼顧低刺激性，以提升病患用藥順從度以及生活品質。目前已佈局台灣及 PCT 發明專利，油性人工淚液以及滴眼油眼藥技術平台，在公司的國際合作方面，將有很大的發展契機。

###### ③ 代理國外特殊眼藥產品

無防腐劑是當今眼藥的趨勢，拋棄式包裝卻仍有不環保及價格昂貴等諸多缺點。目前國外已開發出無防腐劑多劑量的眼藥水瓶，而製造此類眼藥則需先耗費鉅額投資專用生產線，因此台灣尚無此類產品。為爭取市場先機，本公司先採取代理進口方式，首家引進國外無防腐劑多劑量的眼藥水，將於 113 年第四季開始在國內既有通路銷售。此外，為加速上市時間，亦先引進國外已核准，深具市場潛力的改良型學名藥，以與原開發廠競爭，扭轉眼科醫師對學名藥的刻板印象，提升市占率。

###### ④ 布局東協市場

本公司配合政府政策全面實施 PIC/S GMP，藥品品質已達國際水準。大部分的東協國家對於已實施 PIC/S 的台灣藥廠，可以採用書面審查取代實地查廠，

省去實地查廠的成本及風險，有利於布局東協市場。本公司已於馬來西亞、泰國、菲律賓、緬甸等國，進行藥品的查驗登記，後續除了在現有合作夥伴的基礎下逐漸增加品項，同時積極尋求更多的夥伴進行策略性合作，加大東協外銷市場的發展。

#### ⑤ 海外市場的開發與策略合作

近年為降低健保藥價調降及市場競爭對公司發展的衝擊，本公司積極尋找新的市場商機，降低對國內健保藥品市場的依賴度，以穩定獲利與加速公司發展。由於技術門檻高，國際上的眼藥廠數量有限，具有全劑型生產與開發能力的眼藥廠更是屈指可數，本公司藉由在眼藥 GMP 及產品開發經驗，對外尋求國際的醫藥交流，以互惠互惠的方式，進行建廠技轉或是眼藥產品 ODM 服務。

#### ⑥ 強化眼藥原廠形象

本公司藉由多樣化的眼藥產品，於國內眼藥市場已成功取得高覆蓋率。除了具備眼科開業醫通路的堅強業務團隊，並針對各大醫院的眼科部門，打造專業的服務團隊，積極培養客情，強化與眼科意見領袖的關係，投入眼科醫學會、產品說明會等品牌行銷活動，建立「溫士頓等同原廠」的專業形象，參與各大聯標及各醫院提藥、進藥，以創造實際的業績成長。

### (2) 長期發展計畫：

#### ① 發展眼科新藥

本公司除了積極開發新劑型新藥，針對乾眼症、黃斑部病變等用藥需求尚未被滿足的市場，計畫與國外夥伴進行策略合作，引進創新(first-in-class)藥品，藉由市場獨佔期獲取可觀的利潤，以加速公司發展。

#### ② 建置多劑量無防腐劑眼藥生產線

由於防腐劑可能眼角膜造成傷害，並使乾眼症惡化，無防腐劑是當今眼藥的趨勢。因應環保及使用方便性，拋棄式包裝已逐漸式微，由無防腐劑多劑量的眼藥水瓶取代，然而目前國際上僅少數藥廠能生產此類包裝的眼藥水。本公司未來將規劃無防腐劑多劑量眼藥水的生產線，除了將國內高單價眼藥改為此類包裝，以提高市占率，也期盼能爭取為國際客戶代工的機會。

#### ③ 擴建生產線以增加產能

本公司秉持與國內外代工客戶共同發展的策略，持續為主要代工客戶提案及開發新產品，以協助他們拓展新通路。如此一來，產量勢必不斷增加，既有產能可能無法因應國內外訂單的需求。因此，本公司也預留新建廠房的空間，在既有生產線的產能逐漸滿載時，啟動新建廠房及生產線的計畫。

## 二、市場及產銷概況：

### 1. 市場分析：

#### (1) 主要商品銷售地區：

單位：新台幣仟元

項目	年度	111 年度		112 年度	
		金額	百分比	金額	百分比
外銷收入		18,415	3.04%	2,790	0.39%
內銷收入		588,102	96.96%	706,284	99.61%
合計		606,517	100.00%	709,074	100.00%

#### (2) 市場占有率：

本公司銷售通路主要係以國內西藥房、醫院及開業診所為主，112 年度學名藥營業收入淨額 342,934 仟元，佔全我國製藥營業額 961 億元的 0.36%，由於本公司朝「眼科專業藥廠」方向發展，針對全台眼科通路進一步分析市場覆蓋率如下表。依據健保署公告的眼科醫療機構數量，本公司藉由完整眼藥產品線、專業度及品質取勝，成功獲得眼科醫師信任，在全國眼科醫療機構已達到 100% 的市場覆蓋率。

統計至 113 年 3 月之眼科市場覆蓋率

	健保署公告且營運 正常家數(註)	溫士頓客戶數	市場覆蓋率
醫學中心	26	26	100%
區域醫院	67	67	100%
地區醫院	62	62	100%
診所	659	659	100%

註：在健保醫療機構公告清單中，另有一百家左右的眼科診所，由於已歇業、營運不佳或新成立，本公司基於風險控管選擇不與其交易，因此未納入覆蓋率計算。

#### (3) 市場未來之供需狀況與成長性：

台灣自實施全民健保實施以來，國人平均壽命顯著增長，根據國發會推估，2026 年臺灣 65 歲以上的老年人口將超過 20%，正式步入超高齡社會。老年人口越多，就需要更多的醫療資源，因此帶動生技產業的蓬勃發展。根據經濟部工業局的「2023 生技產業白皮書」，2022 年我國生技產業營業額達到新臺幣 7,009 億元，其中製藥產業營業額達到新臺幣 961 億元較 2021 年約成長 4.80%，我國製藥公司生產製造的藥品，以健保藥品市場為大宗，其他則為無須醫師處方之指示用藥。依據衛福部中央健康保險署(以下簡稱健保署)的統計，2022 年我國健保給付藥費的點數達 2,308.6 億點(註：健保署會審核申請的點數是否合理後，再核計一點換算的實際金額，通常是 0.9 或 0.8 元不等)，約比 2021 年成長 2.73%，主要受到住院人數及住院日數減少，住院藥費使用下降，導致藥費點數成長幅度較 2021 年的 3.29% 減少。

雖然國內藥費給付點數略有成長，但相對國外市場規模，國內藥品市場仍屬小型市場，加上國內自行開發的新藥仍屬少數，可治療疾病的項目仍有侷限，而須依賴國

外進口的新藥，以能為患者提供較合適的治療策略，提升治癒率，為此，國內中大型製藥公司積極拓展國外市場，透過企業版圖的擴大，朝向成為亞太區域領導廠商之目標邁進，並能與國外製藥公司相競爭，而不是侷限於已呈現高度競爭的國內藥品市場。

我國許多大型製藥公司已承接國內外製藥公司的訂單，製藥工廠符合美國、歐盟、日本等多國的規範更已超過數十家。依據經濟部國際貿易局的廠商進出口實績資料顯示，2022 年我國西藥製劑廠商有出口實績的家數達到 88 家，其中外銷值超過 300 萬美元計有 26 家，約比 2021 年增加 2 家，為我國西藥製劑主力外銷廠商。顯示我國西藥製劑的出口在家數與金額皆維持穩定的成長，若能持續針對國外需求品項投入開發，同時拓展行銷通路，將更有助於外銷金額的持續成長。

#### (4) 競爭利基

- ① 技術創新：本公司在眼藥的開發著墨甚深，已累積十多年的眼藥處方、製程設計及生產的經驗，近年來積極開發眼科的新劑型新藥及改良型學名藥，並佈局國內外專利，構築技術壁壘，防止競爭者進入市場，並拓展國際合作機會，此為本公司競爭利基。
- ② 眼藥劑型最完整：本公司近年來朝「眼科專業藥廠」方向發展，是台灣唯一也是全球少見，有能力生產滴眼油、眼用凝膠、眼用乳劑、眼藥水、眼用懸浮液及眼藥膏之全劑型眼藥的藥廠。眼藥與注射劑同樣屬於無菌產品，但由於眼藥的多樣化劑型，其製程甚至比注射劑更為複雜，每種眼藥劑型的滅菌程序及無菌操作技術都有所不同，同時還需兼顧到藥品長期安定性及使用舒適度，在處方、製程設計及生產技術方面都具有高度技術門檻。
- ③ 多元化生產劑型備：除了持續開發眼藥以擴充產品數量之外，非無菌(口服藥、外用藥、荷爾蒙)生產線亦接受國內外的委託代工，並提供 ODM 服務，以充分運用本公司設備之產能，增加設備稼動率，進一步降低每項產品須攤提的成本，達到利潤的最大化。
- ④ 以設計保養品的概念來設計藥膏劑型：採用新穎的全自動乳化設備配合特殊設計的處方，使藥膏乳化完全、均勻細緻且延展性良好，兼具保養品的舒適度及藥品的療效。
- ⑤ 外用液品質及包材升級：根據 PIC/S GMP 的規定，外用液可在 D 級區(非無菌區)生產，本公司特別將外用液升級至 C 級區(無菌區)生產，具有比市售品更嚴格的廠房潔淨度標準，品質更勝一籌。在包材方面，針對自費的鼻噴劑，特別選用玻璃瓶及定量噴頭；口腔噴劑則選用市面獨家的多角度的噴頭，以在眾多的競爭品中脫穎而出，取得市場優勢。

#### (5) 發展遠景之有利、不利因素與因應對策

##### 有利因素

- ① 符合國際規範(PIC/S GMP)生產藥廠可生產高品質之產品，部分 PIC/S GMP 會員國特別是東協國家，接受以書面審查取代實地查廠，因此能夠簡化查驗登記流程，加速藥品在國外上市。

- ② 學名藥市場需求龐大：由於新興市場國家崛起，其人口紅利及平均壽命延長，使得新興市場國家的醫療及用藥需求大增，而學名藥仍是新興市場國家的用藥主流。此外，歐美等已開發國家之醫療保險改革促使學名藥市場的機會大門開啟。
- ③ 日本視訊診療興起：因為 COVID-19 疫情，日本興起醫美診所視訊看診的風潮，由於視訊看診的方便性及隱密性較高，也增加日本民眾醫美就醫的意願，因此帶動本公司日本醫美產品代工的業績大幅成長。

#### 不利因素與因應對策

- ① 國內藥廠眾多，導致削價競爭：截至 2024 年 4 月，台灣已有 178 家西藥廠通過 PIC/S GMP，學名藥同質性高，易陷入價格戰。

##### 因應對策

- a. PIC/S 設備折舊攤提即將結束：本公司在 PIC/S 新廠投資最大的設備成本將於 2021 年以後陸續攤提完畢，產品的成本將因此降低，在訂價方面將更有彈性，以因應他廠的削價競爭。
- b. 訂製醫療級特殊藥包材：本公司領先全台全面採用積層管盛裝藥膏，可解決一般鋁管殘留金屬粒子污染藥品疑慮，且大幅提升藥品的質感，創造產品的競爭力。
- c. 深化客戶服務及建立專業形象：透過業務團隊加強維護顧客關係，提供更多有效服務，提高顧客滿意度和忠誠度。在眼藥方面，本公司更進一步建立台灣獨家的藥效及安全性的體外驗證模型，以不同於一般學名藥廠的專業服務，打造「溫士頓等同原廠」的形象，加深顧客的信賴感，不因小額的價差就更換廠商。
- d. 將重心移至藍海市場：在 178 家 PIC/S GMP 藥廠當中，大部分都有生產口服製劑，只有 11 家被核准眼藥劑型，且僅溫士頓能生產眼用懸浮液(含眼藥水、滴眼油)，眼用半固體(眼藥膏、眼用凝膠)全劑型，並擁有全台最多的眼藥許可證(42 張國產+2 張進口)，在台灣的眼藥廠中居領先地位。再者，溫士頓亦積極引進先進國家研發生產的改良型眼用學名藥，以及無防腐劑多劑量眼藥水等，與一般學名藥做出市場區隔。由於多樣化的眼藥產品，讓客戶願意與公司簽訂年度定額合約(切口)以獲得更多優惠，公司也能藉此確保一定的營業額及獲利。
- ② 營運成本不斷升高：由於健保藥價調整、通貨膨脹，原物料及人事成本逐年上升，再加上 PIC/S GMP 的規定日趨嚴格，為符合法規所做的軟硬體升級成本，壓縮公司利潤。

##### 因應對策

- a. 加速產品的研發創新及轉型：突破學名藥框架，以劑型及處方創新取勝，加速開發毛利較高的新產品，以逐步汰除低毛利的舊產品。
- b. 代理進口特殊產品：代理有特色、有競爭力，但本公司尚未開發完成或無相關

設備可生產的進口產品，例如採用多劑量無防腐劑瓶的眼藥水、原廠為冷鏈產品而該學名藥不須冷鏈的眼藥水等。

- c. 全方位代工服務：充分運用本公司開發產品的能力，為國內外代工客戶提供全方位的 ODM 服務：從產品劑型劑量的研發設計、許可證申請，到生產及倉儲等，在品質、可靠度、專業度、應對需求的靈活度方面，建立客戶的信任感，並主動向客戶提案新產品，與客戶一同開拓新商機，創造多贏局面，以增加設備稼動率，進一步降低每項產品須攤提的成本。
- d. 發展型專利新藥的國際合作：本公司研發團隊已成功開發出滴眼油眼藥劑型，以及使難溶藥品溶解的眼藥平台，能填補缺油型乾眼症治療劑全球市場的龐大缺口。目前已佈局台灣及 PCT 專利，此類新劑型新藥在使得本公司在國際合作方面大有可為。

## 2. 主要產品之重要用途及產製過程

### (1) 主要產品之重要用途

主要產品	用途
眼藥	眼部疾病之預防及治療。
口服藥	抗發炎、抗感染、抗過敏、解熱鎮痛、肥胖、及感冒相關症狀之治療。
荷爾蒙藥	避孕、調整經期、癌症惡病質之預防及治療。
外用藥	皮膚病、鼻過敏、口腔疾病、禿髮之治療。
保健食品	營養補給、養生保健、維生素補充等。
化妝品	皮膚保養。
代工	受託製造產品之勞務收入。
其他	受託開發藥品、產線設計之技術服務收入

### (2) 產製過程

#### ① 錠劑生產流程

原料→過篩→混合→(造粒→乾燥→整粒)→打錠→各項檢驗→分裝→包裝

#### ② 膠囊生產流程

原料→過篩→混合→膠囊充填→各項檢驗→分裝→包裝

#### ③ 內服液劑生產流程

原料→調配→過濾→充填→各項檢驗→分裝→包裝

#### ④ 軟膏/乳膏/凝膠/化妝品生產流程

原料→調配→充填→分裝→各項檢驗→包裝

#### ⑤ 眼用液劑/眼藥膏/眼用凝膠生產流程

原料→調配→無菌充填→分裝→各項檢驗→包裝

### 3. 主要原料之供應狀況

項目	供應來源	供貨狀況
原料	台灣荃新、龍大生技、新雙隆生技、宣泓貿易 PHARMACIA&UPJOHN COMPANY LLC、恒亞貿易	良好
物料	睿澤實業、近代醫療器材、仁翔美術	良好

### 4. 主要進、銷貨客戶名單

- (1) 最近二年度任一年度中曾占進貨總額百分之十以上之客戶名稱及其進貨金額與比例，並說明其增減變動原因

單位：新台幣仟元

項目	111 年				112 年			
	名稱	金額	占全年度進貨淨額比率(%)	與發行人之關係	名稱	金額	占全年度進貨淨額比率(%)	與發行人之關係
1	乙公司	20,584	11.84	—	無	-	-	—
	其他	153,318	88.16	—	其他	200,079	100.00	—
	進貨淨額	173,902	100.00	—	進貨淨額	200,079	100.00	—

註：基於保密協定，無法揭露全名。

#### 增減變動說明：

乙公司係為本公司之保健食品供應商。新型冠狀病毒（COVID-19）所造成的嚴重特殊傳染性肺炎疫情的影響，個人衛生習慣提升與社交防疫措施之遵守外，近年國人而隨著健預防勝於治療的觀念普及，民眾對有助於調節生理機能的保健食品認同度，逐漸提升願意提高使用保健食品，因此本公司對乙公司之進貨增加，故成為 111 年進貨總額 10% 以上的供應商。自疫情解封後，112 健康保健食品需求下降，故向乙公司進貨金額減少，故無進貨總額 10% 以上的供應商。

- (2) 最近二年度任一年度中曾占銷貨總額百分之十以上之客戶名稱及其銷貨金額與比例，並說明其增減變動原因：

單位：新台幣仟元

項目	111 年				112 年			
	名稱	金額	占全年度銷貨淨額比率(%)	與發行人之關係	名稱	金額	占全年度銷貨淨額比率(%)	與發行人之關係
1	A 公司	176,805	29.15	—	A 公司	272,091	44.86	—
	其他	429,711	70.85	—	其他	436,983	55.14	—
	銷貨淨額	606,517	100.00		銷貨淨額	709,074	100.00	

註：基於保密協定，無法揭露全名。

增減變動說明：：本公司最近二年度之銷售客戶並無重大異動。

### 5. 最近二年度生產量值表：

數量單位：千粒；千瓶；千支；產值單位：新台幣仟元

主要商品(或部門別)	年度	111 年度			112 年度		
		產能	產量	產值	產能	產量	產值
眼藥		10,886	8,255	75,511	11,036	10,497	93,943

醫美	103,944	104,041	69,898	182,048	181,972	109,257
其他學名藥	124,686	76,050	112,318	97,875	78,390	106,711
其他	21,070	20,343	18,099	26,040	13,697	10,618
合計	260,586	208,689	275,826	316,999	284,556	320,529

註：產能係指公司經衡量必要停工、假日等因素後，利用現有生產設備，在正常運作下所能生產之數量。

#### 6. 最近二年度銷售量值表：

單位：仟個/新台幣仟元

主要商品	年度	111 年度				112 年度			
		內 銷		外 銷		內 銷		外 銷	
		量	值	量	值	量	值	量	值
眼藥		註	152,404	註	16,788	註	191,943	註	—
醫美		註	229,412	註	993	註	333,155	註	906
其他學名藥		註	160,799	—	634	註	149,107	註	1,884
其他		註	45,487	—	—	註	32,079	—	—
合 計		註	588,102	註	18,415	註	706,284	註	2,790

註：因銷量之單位不同，故不予加總。

### 三、從業員工最近二年度及截至年報刊印日止從業員工人數、平均服務年資、平均年齡及學歷分布比率：

單位：人

年 度		111 年度	112 年度	當年度截至 113/3/31
員工人數	經理人	22	21	21
	研發人員	6	6	7
	一般職員	66	67	72
	生產線人員	82	96	98
	合 計	176	190	198
平 均 年 歲		38.90	38.66	39.39
平 均 服 務 年 資		7.46	7.36	7.79
學歷分布比率(%)	博士	1.70%	1.58%	2.02%
	碩士	7.39%	6.32%	7.07%
	大專	71.02%	70.00%	67.68%
	高中	19.32%	21.58%	22.73%
	高中以下	0.57%	0.52%	0.51%

### 四、環保支出情形：

最近年度及截至年報刊印日止，因污染環境所遭受之損失（包括賠償及環境保護稽查結果違反環保法規事項，應列明處分日期、處分字號、違反法規條文、違反法規內容、處分內容），並揭露目前及未來可能發生之估計金額與因應措施，如無法合理估計者，應說明其無法合理估計之事實：無。

### 五、勞資關係

(一)公司各項員工福利措施、進修、訓練、退休制度與其實施狀況，以及勞資間之協議與各項員工權益維護措施情形。

## 1. 員工福利措施及實施情形：

本公司為充分照顧員工建立其生活之各項保障，使員工除工作報酬外，仍能享有多項補助及保障如下：

### (1) 保險類：

A. 勞健保：本公司員工一律參加勞保、健保，生育、疾病、醫療等福利及給付，悉依勞、健保相關辦法辦理。

B. 團體保險：全體員工均可享有由公司全額負擔的壽險、意外險、住院醫療險及癌症醫療險等。

### (2) 年節獎金/休閒類：

本公司依法成立職工福利委員會，遴選福利委員辦理職工福利，而每年皆訂定年度計畫及預算編列、辦理包括：年節贈禮、舉辦員工聚餐、發放生日禮金、員工年度團體旅遊活動、員工年度健康檢查、婚喪補助等各項福利活動，期使員工無後顧之憂地共同為公司發展而努力。

### (3) 分紅/配股：

A. 員工紅利：年度盈餘分派之種類及比率視當年度實際獲利及資金狀況由董事會訂定，並經股東會決議。

B. 員工認股權：經董事會同意後，依照「員工認股權憑證發行及認股辦法」發行員工認股權憑證。

## 2. 員工進修及訓練：

### (1) 新進人員：

新進員工報到當日，由人事單位人員負責說明公司簡介、員工手冊、環境介紹、主管及同仁介紹等。

### (2) 在職訓練：

為提高員工素質，專業能力及工作效率，在職員工可依據不同職能及業務需求經相關主管核決後，參與各項專業技術訓練或各相關學術機構研習，以增進其本職學術技能，進而創造公司與員工之整體利益。

## 3. 退休制度及實施情形：

加強員工向心力並照顧員工退休後之生活，使其無後顧之憂，能竭盡全力為公司服務，本公司訂定職工退休辦法，並已提撥退休金基金存放於台灣銀行監督專戶中。另自94年7月1日起，選擇及適用新制之員工，公司每月按薪資之6%提撥至勞工保險局之個人退休金專戶，公司每年委請精算師進行精算，檢視退休金提撥情況。

## 4. 各項員工權益維護措施情形：

本公司提供多種管道讓員工反應意見，以促進勞資雙方之和諧，並藉此瞭解員工對管理制度、主管領導、福利制度及工作環境之意見，且所有有關勞資間重大制度之訂定或修訂，均經勞資雙方充分協商後始頒佈實施，因此，並未發生任何勞資糾紛之情事。

## 5. 員工行為或倫理守則

本公司為明確規範勞資雙方之權利與義務關係，訂有「員工手冊」，以使本公司同仁有所遵循，於員工手冊內對於，聘任、工資及工時、休假及請假、福利與安全衛生、離職、退休、獎懲、職業災害補償及撫卹等項目均有明確之規範，並訂有「道德行為準則」，規範相關人員從事商業行為之過程中不得直接或間接提供、承諾、要求或收受任何不正當利益，或做出其他違反誠信、不法或違背受託義務等不誠信行為，以求獲得或維持利益。

(二)最近年度及截至年報刊印日止，公司因勞資糾紛所遭受之損失，並揭露目前及未來可能發生之估計金額與因應措施，如無合理估計者，應說明無法合理估計之事實：

本公司平時即重視員工各項福利、勞資關係和諧和有關員工權益的一切管理規章制度皆依照勞基法之規定，截至年報刊印日止，本公司並未發生勞資糾紛之情事。

## 六、資通安全管理：

(一)資通安全風險管理架構、資通安全政策、具體管理方案及投入資通安全管理之資源等：

### 1.資通安全風險管理架構

資訊室為資安專責單位，資訊室主管負責統籌並制定資訊系統管理維護作業程序，改善資訊系統作業程序、安全管理等，宣導資訊安全訊息、加強同仁資安觀念。由稽核室每年就內部控制制度--電腦化資訊處理，進行資訊安全查核，評估公司資訊作業內部控制之有效性。

### 2.資通安全政策

落實日常營運、確保資通訊服務、資訊安全訊息宣導、確保資通訊安全。

### 3.具體管理方案

#### 3.1 資料存取控制

3.1.1 人員初次使用系統、網路資料需權責主管核可。

3.1.2 人員系統登入及網路資料存取，需個人帳號密碼輸入。

#### 3.2 檔案及設備安全

3.2.1 機房設備連接不斷電系統。

3.2.2 機房設置防範災害設施。

3.2.3 檔案及程式等相關定期備份。

3.2.4 防毒軟體自動掃描。

#### 3.3 系統復原及測試程序

3.3.1 訂定系統復原計畫。

3.3.2 定期檢討及演練。

#### 3.4 資通安全檢查

3.4.1 防火牆定期檢測。

3.4.2 防毒軟體定期檢測。

### 4.投入資通安全管理之資源

不定期以時事作為資通安全範例宣導，適當編列預算強化資通安全管理及防護。

(二) 最近年度及截至年報刊印日止，因重大資通安全事件所遭受之損失、可能影響及因應措施：  
無此情形。

**七、重要契約：**

契約性質	當事人	契約起訖日期	主要內容	限制條款
委託代製合約	A 貿易有限公司	111.10.01~115.12.31	國外藥品委託代製	保密協定
董監責任險	美商安達產物保險股份有限公司	112/11/06~113/11/06	約定由相對人承保溫士頓董監事及重要職員、公司補償責任等。	無
長期抵押借款	合作金庫	102.08~122.08	不動產抵押借款	無
長期抵押借款	合作金庫	104.02~124.02	不動產抵押借款	無

## 陸、財務概況

### 一、最近五年度簡明資產負債表及綜合損益表

#### (一)簡明資產負債表及及綜合損益表

#### 簡明資產負債表 — 國際財務報導準則(合併)

單位：新台幣仟元

項目	年度	最近五年度財務資料				
		108年	109年	110年	111年	112年
流動資產		323,792	390,107	407,038	498,432	599,822
不動產、廠房及設備		269,877	238,616	208,982	181,773	169,104
使用權資產		6,494	5,419	8,499	7,139	13,626
無形資產		2,902	2,915	2,305	1,551	1,931
其他資產		11,091	21,811	9,590	12,536	17,293
資產總額		614,156	658,868	636,414	701,431	801,776
流動負債	分配前	357,405	296,619	232,935	263,457	298,690
	分配後(註2)	357,405	351,870	306,603	355,542	註3
非流動負債		83,962	78,727	78,195	76,301	75,185
負債總額	分配前	441,367	375,346	311,130	339,758	373,875
	分配後(註2)	441,367	430,597	384,798	431,843	註3
歸屬於母公司業主之權益		172,789	283,522	325,284	361,673	427,901
股本		350,000	175,000	184,170	184,170	184,170
預收股本		—	6,670	—	—	—
資本公積		8,231	14,901	17,401	17,401	17,401
保留盈餘	分配前	(185,442)	86,951	123,713	160,102	226,330
	分配後(註2)	(185,442)	31,700	50,045	68,017	註3
其他權益		—	—	—	—	—
庫藏股票		—	—	—	—	—
非控制權益		—	—	—	—	—
權益總額	分配前	172,789	283,522	325,284	361,673	427,901
	分配後(註2)	172,789	228,271	251,616	269,588	註3

註1：係依據經會計師採用國際財務報導準則規定之查核財務報表。

註2：上稱分配後數字，係依據次年度股東會決議之情形填列。

註3：112年度盈餘俟113年股東常會決議後分配。

簡明資產負債表 — 國際財務報導準則(個體)

單位：新台幣仟元

項目	年度	最近五年度財務資料				
		108年	109年	110年	111年	112年
流動資產		266,609	332,779	345,683	432,024	537,861
不動產、廠房及設備		262,440	233,169	204,025	177,957	165,685
無形資產		2,885	2,900	2,292	1,540	1,922
使用權資產		6,494	5,419	8,499	7,139	9,607
其他資產		28,843	36,986	26,195	33,092	36,712
資產總額		567,271	611,253	586,694	651,752	751,787
流動負債	分配前	312,650	249,054	183,265	213,828	251,881
	分配後(註2)	312,650	304,305	256,933	305,913	註3
非流動負債		81,832	78,677	78,145	76,251	72,005
負債總額	分配前	394,482	327,731	261,410	290,079	323,886
	分配後(註2)	394,482	382,982	335,078	382,164	註3
歸屬於母公司業主之權益		—	—	—	—	—
股本		350,000	175,000	184,170	184,170	184,170
預收股本		—	6,670	—	—	—
資本公積		8,231	14,901	17,401	17,401	17,401
保留盈餘	分配前	(185,442)	86,951	123,713	160,102	226,330
	分配後(註2)	(185,442)	31,700	50,045	68,017	註3
其他權益		—	—	—	—	—
非控制權益		—	—	—	—	—
權益總額	分配前	172,789	283,522	325,284	361,673	427,901
	分配後(註2)	172,789	228,271	251,616	269,588	註3

註1：係依據經會計師採用國際財務報導準則規定之查核財務報表。

註2：上稱分配後數字，係依據次年度股東會決議之情形填列。

註3：112年度盈餘俟113年股東常會決議後分配。

簡明綜合損益表 — 國際財務報導準則(合併)

單位：新台幣仟元

項 目	最近五年度財務資料				
	108年	109年	110年	111年	112年
營業收入	364,895	505,120	536,526	606,517	709,074
營業毛利	103,425	203,820	237,392	264,448	347,598
營業損益	(8,254)	83,717	115,285	135,863	196,101
營業外收入及支出	(290)	2,034	1,302	5,535	2,717
稅前淨利	(8,544)	85,751	116,587	141,398	198,818
繼續營業單位本期淨利(損)	—	—	—	—	—
停業單位損失	—	—	—	—	—
本期淨利(損)	(9,358)	99,685	92,130	111,261	158,755
本期其他綜合損益 (稅後淨額)	(379)	(2,292)	(117)	(1,204)	(442)
本期綜合損益總額	(9,737)	97,393	92,013	110,057	158,313
淨利歸屬於母公司業主	(9,358)	99,685	92,130	111,261	158,755
淨利歸屬於非控制權益	—	—	—	—	—
綜合損益總額歸屬於母公司業主	(9,737)	97,393	92,013	110,057	158,313
綜合損益總額歸屬於非控制權益	—	—	—	—	—
每股盈餘	(0.27)	5.68	5.04	6.04	8.62

註：係依據經會計師採用國際財務報導準則規定之查核財務報表。

簡明綜合損益表 - 國際財務報導準則(個體)

單位：新台幣仟元

項 目	最近五年度財務資料				
	108年	109年	110年	111年	112年
營業收入	332,381	478,139	510,979	577,392	677,371
營業毛利	78,584	182,163	214,597	239,123	320,060
營業損益	(12,606)	83,087	112,907	129,750	189,313
營業外收入及支出	4,062	2,191	3,480	11,170	6,785
稅前淨利	(8,544)	85,278	116,387	140,920	196,098
本期淨利(損)	(9,358)	99,685	92,130	111,261	158,755
本期其他綜合損益(稅後淨額)	(379)	(2,292)	(117)	(1,204)	(442)
本期綜合損益總額	(9,737)	97,393	92,013	110,057	158,313
每股盈餘	(0.27)	5.68	5.04	6.04	8.62

註：係依據經會計師採用國際財務報導準則規定之查核財務報表。

(二)最近五年度簽證會計師姓名及查核意見：

年度	事務所名稱	簽證會計師	查核意見
112	安永聯合會計師事務所	余倩如、黃建澤	無保留意見
111	資誠聯合會計師事務所	林雅慧、阮呂曼玉	無保留意見
110	資誠聯合會計師事務所	林雅慧、阮呂曼玉	無保留意見
109	資誠聯合會計師事務所	林雅慧、馮敏娟	無保留意見
108	資誠聯合會計師事務所	林雅慧、馮敏娟	無保留意見

## 二、最近五年度財務分析

### (一)財務分析

財務分析-國際財務報導準則(合併)

分析項目		最近五年度財務分析(註)				
		108年	109年	110年	111年	112年
財務結構 (%)	負債占資產比率	71.87	56.97	48.89	48.44	46.63
	長期資金占不動產、廠房及設備比率	95.14	151.81	193.07	240.95	297.50
償債能力 (%)	流動比率	90.60	131.52	174.74	189.19	200.82
	速動比率	60.48	94.07	126.96	151.97	159.04
	利息保障倍數	(0.97)	28.53	64.43	134.56	131.10
經營能力	應收款項週轉率(次)	4.07	4.49	4.13	3.83	3.96
	平均收現日數	90	81	88	95	92
	存貨週轉率(次)	2.15	2.42	2.38	2.85	2.93
	應付款項週轉率(次)	4.51	4.64	4.41	4.81	4.36
	平均銷貨日數	170	151	153	128	124
	不動產、廠房及設備週轉率(次)	1.28	1.99	2.40	3.10	4.04
	總資產週轉率(次)	0.59	0.79	0.83	0.91	0.94
獲利能力	資產報酬率(%)	(0.96)	16.05	14.45	16.76	21.28
	權益報酬率(%)	(5.27)	43.69	30.27	32.39	40.21
	稅前純益占實收資本額比率(%)	(2.44)	47.20	63.30	76.78	107.95
	純益率(%)	(2.56)	19.73	17.17	18.34	22.39
	每股盈餘(元)	(0.27)	5.68	5.04	6.04	8.62
現金流量	現金流量比率(%)	13.92	37.67	62.87	47.40	72.13
	現金流量允當比率(%)	57.02	237.03	363.87	273.55	242.99
	現金再投資比率(%)	9.71	17.20	12.63	6.50	14.20
槓桿度	營運槓桿度	(3.38)	1.43	1.31	1.27	1.14
	財務槓桿度	0.66	1.04	1.02	1.01	1.01

請說明最近二年度各項財務比率變動原因。(若增減變動未達 20% 者可免分析)

一、財務結構：

長期資金佔固定資產比率：112 年度比率增加，主要係股東權益淨額增加所致。

二、經營能力：

廠房及設備週轉率：112 年度比率增加，係因 112 年度銷貨淨額較 111 年度增加所致。

三、獲利能力：

資產報酬率、股東權益報酬率、稅前純益占實收資本額比率、純益率及每股盈餘：112 年度比率增加，係 112 年稅前淨利及稅後淨利較 111 年度增加。

四、現金流量：

現金流量比率、現金再投資比率：112 年度比率增加，主要係因 112 年度營業活動產生淨現金流入增加所致。

註：上述之財務報表係經會計師查核財務資料

財務分析-國際財務報導準則(個體)

分析項目(註2)		最近五年度財務分析(註1)				
		108年	109年	110年	111年	112年
財務結構(%)	負債占資產比率	69.54	53.62	44.56	44.51	43.08
	長期資金占不動產、廠房及設備比率	97.02	155.34	197.73	246.08	301.72
償債能力(%)	流動比率	85.27	133.62	188.62	202.04	213.54
	速動比率	53.23	91.74	131.23	158.74	166.40
	利息保障倍數	(0.97)	28.39	64.34	134.11	130.22
經營能力	應收款項週轉率(次)	4.19	4.52	4.13	3.85	3.95
	平均收現日數	87	81	88	95	92
	存貨週轉率(次)	2.29	2.54	2.50	3.01	3.07
	應付款項週轉率(次)	4.55	4.76	4.46	4.82	4.37
	平均銷貨日數	1.59	143	146	121	119
	不動產、廠房及設備週轉率(次)	1.20	1.93	2.34	3.02	3.94
	總資產週轉率(次)	0.58	0.81	0.85	0.93	0.97
獲利能力	資產報酬率(%)	(1.03)	17.34	15.63	18.10	22.80
	權益報酬率(%)	(5.27)	43.69	30.27	32.39	40.21
	稅前純益占實收資本額比率(%)	(2.44)	46.94	63.20	76.52	106.48
	純益率(%)	(2.82)	20.85	18.03	19.27	23.44
	每股盈餘(元)	(0.27)	5.68	5.04	6.04	8.62
現金流量	現金流量比率(%)	11.49	43.19	78.46	56.27	85.39
	現金流量允當比率(%)	52.18	247.88	331.76	251.78	231.63
	現金再投資比率(%)	7.14	16.73	12.39	5.98	14.35
槓桿度	營運槓桿度	(1.63)	1.41	1.31	1.27	1.14
	財務槓桿度	0.74	1.04	1.02	1.01	1.01

請說明最近二年度各項財務比率變動原因。(若增減變動未達20%者可免分析)

一、財務結構：

長期資金佔固定資產比率：112年度比率增加，主要係股東權益淨額增加所致。

二、經營能力：

廠房及設備週轉率：112年度比率增加，係因112年度銷貨淨額較111年度增加所致。

三、獲利能力：

資產報酬率、股東權益報酬率、稅前純益占實收資本額比率、純益率及每股盈餘：112年度比率增加，主要係因112年度稅後淨利較111年度增加所致。

四、現金流量：

現金流量比率及現金再投資比率：112年度較111年度增加，主要係因112年度營業活動產生淨現金流入增加所致。

註1：上述之財務報表係經會計師查核之財務資料

註2：分析項目之計算公式如下：

### 1.財務結構

(1)負債占資產比率＝負債總額／資產總額。

(2)長期資金占不動產、廠房及設備比率＝（權益總額＋非流動負債）／不動產、廠房及設備淨額。

### 2.償債能力

(1)流動比率＝流動資產／流動負債。

(2)速動比率＝（流動資產－存貨－預付費用）／流動負債。

(3)利息保障倍數＝所得稅及利息費用前純益／本期利息支出。

### 3.經營能力

(1)應收款項(包括應收帳款與因營業而產生之應收票據)週轉率＝銷貨淨額／各期平均應收款項(包括應收帳款與因營業而產生之應收票據)餘額。

(2)平均收現日數＝365／應收款項週轉率。

(3)存貨週轉率＝銷貨成本／平均存貨額。

(4)應付款項(包括應付帳款與因營業而產生之應付票據)週轉率＝銷貨成本／各期平均應付款項(包括應付帳款與因營業而產生之應付票據)餘額。

(5)平均銷貨日數＝365／存貨週轉率。

(6)不動產、廠房及設備週轉率＝銷貨淨額／平均不動產、廠房及設備淨額。

(7)總資產週轉率＝銷貨淨額／平均資產總額。

### 4.獲利能力

(1)資產報酬率＝〔稅後損益＋利息費用×（1－稅率）〕／平均資產總額。

(2)權益報酬率＝稅後損益／平均權益總額。

(3)純益率＝稅後損益／銷貨淨額。

(4)每股盈餘＝（歸屬於母公司業主之損益－特別股股利）／加權平均已發行股數。（註4）

### 5.現金流量

(1)現金流量比率＝營業活動淨現金流量／流動負債。

(2)淨現金流量允當比率＝最近五年度營業活動淨現金流量／最近五年度(資本支出＋存貨增加額＋現金股利)。

(3)現金再投資比率＝(營業活動淨現金流量－現金股利)／(不動產、廠房及設備毛額＋長期投資＋其他非流動資產＋營運資金)。（註5）

### 6.槓桿度：

(1)營運槓桿度＝(營業收入淨額－變動營業成本及費用)／營業利益(註6)。

(2)財務槓桿度＝營業利益／(營業利益－利息費用)。

註3 上開每股盈餘之計算公式，在衡量時應特別注意下列事項：

1.以加權平均普通股股數為準，而非以年底已發行股數為基礎。

2.凡有現金增資或庫藏股交易者，應考慮其流通期間，計算加權平均股數。

3.凡有盈餘轉增資或資本公積轉增資者，在計算以往年度及半年度之每股盈餘時，應按增資比例追溯調整，無庸考慮該增資之發行期間。

4.若特別股為不可轉換之累積特別股，其當年度股利（不論是否發放）應自稅後淨利減除、或增加稅後淨損。特別股若為非累積性質，在有稅後淨利之情況，特別股股利應自稅後淨利減除；如為虧損，則不必調整。

註4 現金流量分析在衡量時應特別注意下列事項：

1.營業活動淨現金流量係指現金流量表中營業活動淨現金流入數。

2.資本支出係指每年資本投資之現金流出數。

3.存貨增加數僅在期末餘額大於期初餘額時方予計入，若年底存貨減少，則以零計算。

4.現金股利包括普通股及特別股之現金股利。

5.不動產、廠房及設備毛額係指扣除累計折舊前之不動產、廠房及設備總額。

註5：發行人應將各項營業成本及營業費用依性質區分為固定及變動，如有涉及估計或主觀判斷，應注意其合理性並維持一致。

註6 公司股票為無面額或每股面額非屬新臺幣十元者，前開有關占實收資本比率計算，則改以資產負債表歸屬於母公司業主之權益比率計算之。

### 三、一一二年度財務報告之審計委員會審查報告

## 溫士頓醫藥股份有限公司

### 審計委員會審查報告書

董事會造具本公司民國 112 年度營業報告書、財務報表(含個體及合併財務報表)及盈餘分配議案，其中個體及合併財務報表業經委託安永聯合會計師事務所查核完竣，並出具標準式無保留結論之查核報告。上述營業報告書、個體及合併財務報表及盈餘分配議案經本審計委員會審查，認為尚無不符，爰依證券交易法第 14 條之 5 及公司法第 219 條之規定報告如上，敬請 鑒核。

此致

溫士頓醫藥股份有限公司113年股東常會

溫士頓醫藥股份有限公司

審計委員會召集人：王耀賢



中 華 民 國 一 一 三 年 三 月 五 日

四、最近年度財務報告：

請參閱附錄 A、一一一年度經會計師查核簽證財務報告。

五、最近年度經會計師查核簽證之公司個體財務報告，但不含重要會計項目明細表：

請參閱附錄 B、一一一年度經會計師查核簽證之個體財務報告。

六、公司及關係企業最近年度及截至年報列印日止，發生財務週轉困難情事：

無此情形。

## 柒、財務狀況及財務績效之檢討分析與風險事項

### 一、財務狀況

單位：新臺幣仟元

項目	年度	111 年度	112 年度	差異	
				金額	%
流動資產		498,432	599,822	101,390	20.34
不動產、廠房及設備		181,773	169,104	(12,669)	(6.97)
無形資產		1,551	1,931	380	24.50
使用權資產		7,139	13,626	6,487	90.87
其他資產		12,536	17,293	4,757	37.95
資產總額		701,431	801,776	100,345	14.31
流動負債		263,457	298,690	35,233	13.37
非流動負債		76,301	75,185	(1,116)	(1.46)
負債總額		339,758	373,875	34,117	10.04
股本		184,170	184,170	-	-
資本公積		17,401	17,401	-	-
保留盈餘		160,102	226,330	66,228	41.37
權益總額		361,673	427,901	66,228	18.31

差異分析說明：

1. 就前後期變動達百分之二十以上，且變動金額達 10,000 仟元者分析主要原因及其影響：
  - (1) 流動資產增加：主要係 112 年現金及約當現金、存貨增加所致。
  - (2) 保留盈餘增加：主要係因 112 年本期淨利增加所致。
2. 若影響重大者應說明未來因應計劃：無影響重大者。

註：最近兩年度財務狀況比較分析表係採國際財務報導準則編製，並經會計師查核簽證。

## 二、財務績效

單位：新臺幣仟元

項目	年度	111 年度	112 年度	增(減)金額	變動比例 %
營業收入總額		643,505	733,084	89,579	13.92
減：銷貨退回及折讓		(36,988)	(24,010)	(12,978)	-35.09
營業收入淨額		606,517	709,074	102,557	16.91
營業成本		(342,069)	(361,476)	19,407	5.67
營業毛利		264,448	347,598	83,150	31.44
營業費用		(128,585)	(151,497)	22,912	17.82
營業利益(損失)		135,863	196,101	60,238	44.34
營業外收入及支出		5,535	2,717	(2,818)	-50.91
稅前淨利(損)		141,398	198,818	57,420	40.61
所得稅利益(費用)		(30,137)	(40,063)	9,926	32.94
稅後淨利(損)		111,261	158,755	47,494	42.69
<p>1. 增減變動比例分析：(增減變動比例達 20%且金額超過 10,000 仟元者)</p> <p>(1)銷貨退回及折讓減少：主要係因 112 年退回負債估計值減少所致。</p> <p>(2)營業毛利、營業利益、稅前淨利及稅後淨利增加：主要係因 112 年高毛利產品營收增加所致。</p> <p>2. 預期未來一年度銷售數量與其依據，對公司未來財務業務之可能影響及因應計畫： 因本公司未編制與公告財務預測，故不適用預期銷售數量及依據，且本公司整體表現尚無重大異常，應無需擬定因應計畫。未來一年度銷售數量，係依據歷年來之實際銷售狀況，考量市場需求變化及公司營運目標，並參酌本公司規模所訂定。</p>					

### 三、現金流量

#### (一)最近年度現金流量變動分析

單位：新台幣仟元

項目	年度		變動金額	變動率(%)
	111 年度	112 年度		
營業活動之淨現金流入(出)	124,884	215,448	90,564	72.52
投資活動之淨現金流入(出)	(8,622)	(19,882)	11,260	130.60
融資活動之淨現金流入(出)	(76,394)	(99,098)	22,704	29.72
增減變動說明：				
(1)營業活動現金流入增加：主要因 112 年稅前淨利、應收票據淨變動增加致。				
(2)投資活動現金流出增加：主要係因 112 年預付設備款增加所致。				
(3)融資活動現金流出增加：主要係因 112 年度發放現金股利增加所致。				

1. 流動性不足之改善計畫：本公司無現金不足額之情形。
2. 未來一年現金流動性分析：

單位：新台幣仟元

期初現金餘額 (1)	預計全年來自營業活動淨現金流量 (2)	預計全年現金流入(出)量 (3)	預計現金剩餘(不足)數額 (1)+(2)-(3)	預計現金不足額之補救措施	
				投資計劃	理財計劃
299,139	140,000	(148,600)	290,533	不適用	不適用
(1)未來一年現金流量分析：					
A.營業活動：主要係來自學名藥、醫美及食品的營業收入。					
B.投資活動：主要係設備購置等支出等。					
C.融資活動：主要係償還銀行借款及發放現金股利等。					
(2)預計現金不足額之補救措施及流動性分析：不適用。					

#### 四、最近年度重大資本支出對財務業務之影響：無

#### 五、最近年度轉投資政策、其獲利或虧損之主要原因、改善計畫及未來一年投資計畫：

- 1.最近年度轉投資獲利或虧損之主要原因及改善計畫

112 年 12 月 31 日；單位：新台幣仟元

轉投資事業	本公司認列之投資(損)益	政策	獲利或虧損原因	改善計畫
優茂國際(股)公司	4,675	長期投資	產品屬利基市場	不適用
萱草堂有限公司	66	長期投資	學名藥複式經銷	不適用

- 2.未來一年投資計畫

截至年報刊印日止本公司未來一年尚無具體轉投資計畫，未來將視公司實際需要擬定投資計畫。

## 六、風險事項分析評估

(一)利率、匯率變動、通貨膨脹情形對公司損益之影響及未來因應措施：

單位：新台幣仟元

項目	111 年度	佔營收比例(%)	112 年度	佔營收比例(%)
利息收入	398	0.07	2,011	0.28
利息費用	1,059	0.17	1,528	0.22
兌換利益(損失)	82	0.01	(1,225)	(0.17)

1. 利率變動對公司損益之影響及未來因應措施：

本公司 111 及 112 年度利息費用分別為 1,059 仟元及 1,528 仟元，112 年度利息支出占本公司營收比重尚小；利息收入係銀行存款依存款利率計算而生，本公司 111 及 112 年度利息收入分別為 398 仟元及 2,011 仟元，對公司損益影響有限。

本公司仍針對市場利率變動採取相關因應措施，如財務單位隨時掌握最新利率變動資訊，並視實際資金需求狀況，規劃適當之長短期銀行借款，以降低資金成本。

2. 匯率變動對公司損益之影響及未來因應措施：

本公司學名藥生產及試驗用的藥品等，部份委由國外廠商提供，因此會預估未來一段期間外幣之需要，保留一部份外幣存款部位。本公司學名藥及醫美產品主要係國內銷售，匯率變動對公司之損益尚無重大影響，為避免未來營收及獲利受匯率波動之影響，本公司採取的因應措施如下：

- A.若有國外購料或應付國外廠商技術授權金款項，將儘量以應收外幣款項來支付，以減少匯率變動之影響並達自然避險之效果。
- B.財務單位密切留意國際金融狀況，掌握最新之匯率變動資訊，並請往來銀行提供專業諮詢服務，以充分掌握匯率趨勢，並視實際資金需求情形，於適當時機採行適當之避險策略以降低匯率風險。
- C.本公司已依據金融監督管理委員會證券期貨局規定，訂定「取得或處分資產處理程序」，規範有關衍生性金融商品之交易、風險管理、監督及稽核等作業並據以執行。對於未來有外幣需求時，除保留外幣應收帳款不予結匯外，尚視匯率變動情形，依取得或處分資產處理程序規範之程序從現貨市場買入外幣，並依規定經董事會通過及公告申報。

3. 通貨膨脹對公司損益之影響及未來因應措施：

本公司密切注意市場經濟情形，並與供應商保持長期良好合作關係，故通貨膨脹不致對公司損益造成重大影響，未來將隨時蒐集通貨膨脹及政府物價政策之資訊作適切回應。

(二)從事高風險、高槓桿投資、資金貸與他人、背書保證及衍生性金融商品交易之政策、獲利或虧損之主要原因及未來因應措施：

本公司專注本業經營，最近年度及本年度截至公開說明書刊印日止並未從事有關高風險、高槓桿投資、資金貸與他人、背書保證及衍生性商品交易之業務，故對本公司營運未產生重大風險。

未來若有因業務發展或避險需求而有從事為他人背書保證、資金貸與他人及 衍生性金融商品交易之需求時，將依本公司訂定之「取得或處分資產處理程序」（含衍生性商品交易之評估及作業程序）、「資金貸與他人作業程序」及「背書保證作業程序」等辦法，作為本公司從事相關行為之遵循依據。

(三)未來研發計畫及預計投入研發費用：

1.未來研發計畫

(1) 眼用製劑

本公司近年來致力於眼用製劑的開發，在高價位眼藥及特殊劑型眼藥的開發將持續加速推進。除了持續擴充國產學名藥產品線之外，在新劑型新藥方面，與國外主要合作模式為本公司負責開發產品，而臨床試驗費用則由國外合作廠投資，因此本公司的研發的主要預算是人事及原物料費用，而無須投資高額的臨床試驗費用。

a. 乾眼症用藥

根據GlobalData的預估，乾眼症在中國20歲以上成人的盛行率高達21%以上，換句話說，每5個成年人當中就有1個罹患乾眼症，是極為常見的眼科疾病。可以想見，乾眼症用藥的市場十分龐大。

目前全球市場乾眼症用藥還是以人工淚液為主，抗發炎用藥(如: Cyclosporin、Lifitegrast)，或黏蛋白分泌促進劑(如:Diquafosol)僅在部分國家核准上市，由此可見，龐大的市場需求並未被滿足，因此本公司已立項開發重度乾眼症專用的T302及T303眼用乳劑，以便涵蓋輕度/中度/重度乾眼症都有本公司產品可供選擇。

b. 青光眼用藥

青光眼是一種會導致失明的視神經病變，已受損的視神經無法恢復，因此青光眼屬於慢性病，患者通常須長期用藥。近年來，青光眼用藥市場成長十分快速，而且新一代的青光眼用藥在眼藥產品中都是屬於高單價，故本公司將其列為近期的研發重點產品，計畫將青光眼用藥開發齊全，預計114年將再取得一張藥品許可證。

c. 眼部發炎及過敏用藥

現代社會由於空氣汙染嚴重，許多民眾又重視外表而選擇配戴隱形眼鏡，造成眼部過敏或結膜炎/角膜炎的患者遽增，本公司亦將新一代抗過敏及用藥列入研發，提供客戶更多的藥品選擇性。

d. 散瞳劑

散瞳劑有兩個眼科常見的用途：一是做眼底檢查或手術所需，二是治療學童的假性近視，本公司為因應市場需求，針對上述用途，已開發兩個散瞳劑(T202及T204)，目前即將完成安定性試驗，訂於113年第二季送件申請藥品許可證，預計將於114年核准。

e. OTC眼藥

針對OTC消費通路，本公司也已立項指示用藥類別的眼用凝膠(T205)及多功能眼藥水(C401)，預計於115年核准上市。

(2) 日本醫美通路產品

通常國外的查廠及生產許可證維護費用相當可觀，且依日本藥事法規定，醫藥品(藥品、化妝品、醫療器材等)可在當地醫師或牙醫師負責的情況下進口。日本是全球第三大的藥品市場，藉由此一管道進軍日本，不但能快速上市，而且也省去查廠的費用，市場前景可期。本公司已與醫美通路商合作，接受日方委託開發客製化產品，目前接連取得外銷許可證，產品將陸續投產。

(3) 預計投入之研發費用

研究發展費用主要包括人力資源及研發所需原物料及耗材等費用。過去三年研發費用佔營業收入1.15%~1.44%，為確保並提升本公司之競爭優勢，將持續投入研發經費與訂定不同的發展目標與計劃，並以此為依據編列適當預算執行，隨時依市場狀況做適當的調整。

項目名稱	說明	預估研發費用 (新台幣千元)
M902 眼藥水	1. 台灣健保用量最大青光眼用藥 2. 青光眼用藥兼具保護視神經的作用	2,900 (預計為 112 年~114 年)
M101 眼藥水	三效抗過敏製劑	2,560 (預計為 113 年~115 年)
T011 眼藥水	最新眼用抗生素，對付抗藥性的利器	2,850 (預計為 111 年~113 年)
T202 眼藥水	強效散瞳劑	1,600 (預計為 112 年~114 年)
T204 眼藥水	學童假性近視治療劑	2,200 (預計為 112 年~114 年)
T205 眼用凝膠	OTC 眼用凝膠	2,400 (預計為 112 年~115 年)
T302 眼用乳劑	重度乾眼症治療劑	3,600 (預計為 113 年~115 年)
T303 眼用乳劑	重度乾眼症治療劑	3,750 (預計為 113 年~115 年)
C401 眼藥水	OTC 多功能眼藥水	3,200 (預計為 113 年~115 年)

(四) 國內外重要政策及法律變動對公司財務業務影響及因應措施：

本公司平日營運皆依已制定之相關辦法及程序執行，並遵循國內外相關法令規範辦理。除不定期蒐集及評估國內外重要政策及法律變動對公司財務及業務之影響外，亦會諮詢相關專業人士，以充分掌握外在資訊，適時採取因應措施。最近年度及截至年報刊印日止，本公司並未因受國內外重要政策及法律變動而有影響財務業務之情事。

(五) 科技改變及產業變化對公司財務業務之影響及因應措施：

本公司隨時掌握所處產業相關之科技變化及技術發展狀況，蒐集市場資訊掌握市場趨勢，持續提升研發能力，並擴展未來市場應用領域，以因應科技改變及產業變化對公司財務業務之影響。最近年度及截至年報刊印日止，並無科技改變及產業變化，而使本公司財務業務產生重大影響之情事。

(六) 企業形象改變對企業危機管理之影響及因應措施：

本公司最近年度及截至年報刊印日止，並無因企業形象改變而對本公司財務業務產生重大影響。本公司經營管理階層遵循內控制度及各項法令之規定，秉持誠信與專業之經營原則，落實公司治理之要求，強化公司企業形象。

(七) 進行併購之預期效益及可能風險及因應措施：

本公司截至年報刊印日止，並無併購他公司之計畫。若將來有涉及併購之情事或計畫，則將依各項法令規定作業，秉持審慎之態度進行各種效益之評估及風險之控管，以期兼顧公司成長及股東利益，並達到對公司整體利益最大化及風險最小化之目標。

(八) 擴充廠房之預期效益及可能風險及因應措施：

本公司最近年度及截至年報刊印日止，並無擴充廠房之規劃。

(九) 進貨或銷貨集中所面臨之風險及因應措施

1. 進貨集中所面臨之風險及因應措施

本公司主要原物料均維持二家以上的供應商，以分散供應來源，故本公司進貨過度集中之風險尚屬有限，未來本公司在進貨成本、品質及風險分散的考量下，將持續尋找新的優質供應商，以避免進貨集中之可能風險。

2. 銷貨集中所面臨之風險及因應措施

本公司主要營收來自一般學名藥及代工服務，對各主要客戶之營收金額大致維持穩定成長，111 年度及 112 年度對第一大客戶的銷貨比重分別占整體銷貨淨額之 29.15% 及 44.86%，雖有銷貨集中情形，係因主要客戶對相關藥品及食品之開發技術與品質穩定性要求高，需要供應商密切合作，且本公司已積極開發新客戶與新劑型產品降低銷貨集中風險之情事。

(十) 董事、監察人或持股超過百分之十之大股東，股權之大量移轉或更換對公司之影響、風險及因應措施：

本公司最近年度及截至年報刊印日止，並無董事、監察人或持股超過 10% 之大股東大量移轉股權之情事發生，故尚無因股權大量移轉或更換對本公司之營運造成重大影響及風險。

(十一) 經營權之改變對公司之影響、風險及因應措施：

最近年度及截至年報刊印日止，並無經營權改變之情事。

(十二) 訴訟或非訟事件，應列明公司及公司董事、監察人、總經理、實質負責人、持股比例超過百分之十之大股東及從屬公司已判決確定或尚在繫屬中之重大訴訟、非訟或行政爭訟事件其結果可能對股東權益或證券價格有重大影響者，應揭露其系爭事實、標的金額、訴訟開始日期、主要涉訟當事人及目前處理情形：

1. 公司最近二年度及截至年報刊印日止已判決確定或目前尚在繫屬中之訴訟、非訟或行政爭訟事件，其結果可能對股東權益或證券價格有重大影響者，應揭露其系爭事實、標的金額、訴訟開始日期、主要涉訟當事人及目前處理情形：無。
2. 公司董事、監察人、總經理、實質負責人、持股比例超過百分之十之大股東及從屬公司，最近二年度及截至年報刊印日止已判決確定或目前尚在繫屬中之訴訟、非訟或行政爭訟事件，其結果可能對公司股東權益或證券價格有重大影響者，應揭露其系爭事實、標的金額、訴訟開始日期、主要涉訟當事人及目前處理情形：無。
3. 公司董事、監察人、經理人及持股比例超過百分之十之大股東，最近二年度及截至年報刊印日止發生證券交易法第一百五十七條規定情事及公司目前辦理情形：無。

(十三) 其他重要風險及因應措施：

1. 獲利不穩定性風險

學名藥係指品牌藥專利過期後，所上市的跟品牌藥同成分、同劑型及通過生體相等性試驗的藥品，產品開發之時程與費用比較低，故門檻相對較低，競爭激烈，加上健保藥價逐年調降，可能面臨獲利不穩定之風險。

本公司除開發高毛利的乾眼症及青光眼治療藥物外，並積極朝醫美產品及開拓海外市場發展，並已陸續出貨，其效益逐漸顯現，為本公司增加營收來源，避免獲利不穩定之風險。

2. 資安風險

本公司資訊系統設定每天資料備份機制，另制定資通安全檢查之控制流程，以維護本公司資訊資產之機密性、完整性與可用性，並保障使用者資料隱私，加強推廣員工資訊安全之意識與強化其對相關責任之認知，並實施資訊安全內部稽核制度，確保資訊安全管理之落實執行。

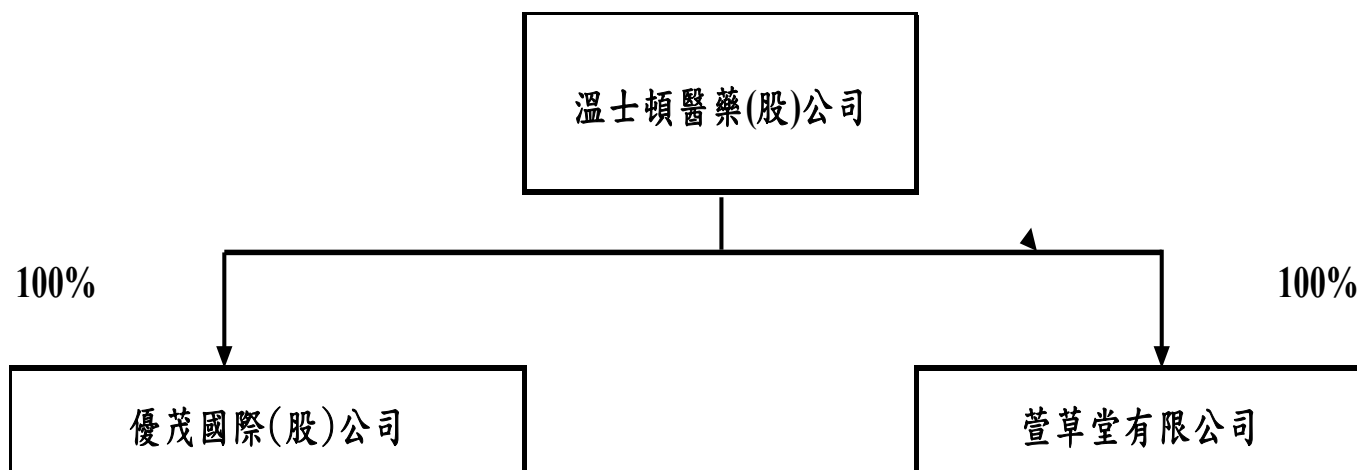
**七、其他重要事項：無**

## 捌、特別記載事項

### 一、關係企業相關資料：

#### (一)關係企業相關資料：

##### 1. 關係企業組織圖



##### 2. 各關係企業基本資料

企業名稱	設立日期	地址	實收資本額 (單位：仟元)	主要營業或 生產項目
優茂國際(股)公司	2006/03/09	台北市南港區園區街 3 號 F 棟 14 樓之 3	10,000 仟元	醫美產品銷售
萱草堂有限公司	1999/05/31	臺南市南區賢南街 95 號	3,000 仟元	藥品銷售

3. 推定為有控制與從屬關係者，其相同股東資料：無。

4. 各關係企業董事、監察人及總經理資料：

單位：仟股

企業名稱	職稱	姓名或代表人	持有股份	
			股數	持股比例
優茂國際(股)公司	董事長	溫士頓醫藥(股)公司 代表人：張世忠	1,000,000	100%
萱草堂有限公司	董事	溫士頓醫藥(股)公司 代表人：張世忠	註	100%

註：係有限公司組織，故無股數。

5. 各關係企業營運概況：

112年12月31日 單位：仟元

企業名稱	資本額	資產總值	負債總值	淨值	營業收入	營業損益	本期損益
優茂國際(股)公司	10,000	72,905	55,182	17,723	60,239	6,727	4,675
萱草堂有限公司	3,000	3,313	26	3,287	1,935	61	66

(二)關係企業合併財務報表：

本公司112年度(自112年1月1日至112年12月31日止)依「關係企業合併營業報告書關係企業合併財務報表及關係報告書編製準則」應納入編製關係企業合併財務報表之公司與依國際財務報導準則第十號應納入編製母子公司合併財務報表之公司均相同，且關係企業合併財務報表所應揭露相關資訊於前揭母子公司合併財務報表中均已揭露，爰不再另行編製關係企業合併財務報表。

(三)關係企業報告書：

1. 從屬公司與控制公司間之關係概況

單位：股；%

控制公司名稱	控制原因	控制公司之持股設質情形			控制公司派員擔任董事或經理人情形	
		持有股數	持股比例	設質股數	職稱	姓名
基亞生物科技(股)公司	對本公司有控制力之母公司	10,766,400	58.45	—	董事 董事	張世忠 江雅鈴

2. 交易往來情形

- (1) 進、銷貨交易：無。
- (2) 財產交易：無。
- (3) 資金融通情形：無。
- (4) 資產租賃情形：無。
- (5) 其他重要交易往來情形：無。

3. 背書保證情形：無。

4. 其他對財務業務有重大影響之情形：無。

二、一一二年度及截至年報刊印日止，私募有價證券辦理情形：無。

三、一一二年度及截至年報刊印日止，子公司持有或處分本公司股票情形：無。

四、其他必要補充說明事項：無。

五、最近年度及截至年報刊印日止，如發生本法第三十六條第三項第二款所定對股東權益或證券價格有重大影響之事項：無。

附錄 A、一一二年度經會計師查核簽證財務報告

股票代號：6817

溫士頓醫藥股份有限公司及其子公司  
合併財務報告暨會計師查核報告  
民國一一二年度及民國一一一年度

公司地址：台南市永康區仁愛街 117 號  
公司電話：(06) 253-3124~6

# 合併財務報告

## 目 錄

項 目	頁 次
一、封面	1
二、目錄	2
三、關係企業合併財務報告聲明書	3
三、會計師查核報告	4~7
四、合併資產負債表	8~9
五、合併綜合損益表	10
六、合併權益變動表	11
七、合併現金流量表	12
八、合併財務報表附註	
(一) 公司沿革	13
(二) 通過財務報告之日期及程序	13
(三) 新發布及修訂準則及解釋之適用	13~16
(四) 重大會計政策之彙總說明	16~29
(五) 重大會計判斷、估計及假設不確定性之主要來源	30
(六) 重要會計項目之說明	30~46
(七) 關係人交易	47
(八) 質押之資產	47
(九) 重大或有負債及未認列之合約承諾	48
(十) 重大之災害損失	48
(十一) 重大之期後事項	48
(十二) 其他	48~53
(十三) 附註揭露事項	
1. 重大交易事項相關資訊	54、56
2. 轉投資事業相關資訊	54、57
3. 大陸投資資訊	54
(十四) 部門資訊	54~55

## 關係企業合併財務報告聲明書

本公司民國一一二年度(自民國一一二年一月一日至一一二年十二月三十一日止)依「關係企業合併營業報告書關係企業合併財務報表及關係報告書編製準則」應納入編製關係企業合併財務報表之公司與依國際財務報導準則第 10 號應納入編製母子公司合併財務報表之公司均相同，且關係企業合併財務報告所應揭露相關資訊於前揭母子公司合併財務報告中均已揭露，爰不再另行編製關係企業合併財務報告。

特此聲明

公司名稱：溫士頓醫藥股份有限公司



負責人：蔡森田



中華民國 一一三 年 三 月 五 日

## 會計師查核報告

溫士頓醫藥股份有限公司 公鑒：

### 查核意見

溫士頓醫藥股份有限公司及其子公司民國一一二年十二月三十一日之合併資產負債表，暨民國一一二年一月一日至十二月三十一日之合併綜合損益表、合併權益變動表、合併現金流量表，以及合併財務報表附註(包括重大會計政策彙總)，業經本會計師查核竣事。

依本會計師之意見，上開合併財務報表在所有重大方面係依照證券發行人財務報告編製準則暨經金融監督管理委員會認可並發布生效之國際財務報導準則、國際會計準則、國際財務報導解釋及解釋公告編製，足以允當表達溫士頓醫藥股份有限公司及其子公司民國一一二年十二月三十一日之合併財務狀況，暨民國一一二年一月一日至十二月三十一日之合併財務績效及現金流量。

### 查核意見之基礎

本會計師係依照會計師受託查核簽證財務報表規則及審計準則執行查核工作。本會計師於該等準則下之責任將於會計師查核財務報表之責任段進一步說明。本會計師所隸屬事務所受獨立性規範之人員已依會計師職業道德規範，與溫士頓醫藥股份有限公司及其子公司保持超然獨立，並履行該規範之其他責任。本會計師相信已取得足夠及適切之查核證據，以作為表示查核意見之基礎。

### 關鍵查核事項

關鍵查核事項係指依本會計師之專業判斷，對溫士頓醫藥股份有限公司及其子公司民國一一二年度合併財務報表之查核最為重要之事項。該等事項已於查核合併財務報表整體及形成查核意見之過程中予以因應，本會計師並不對該等事項單獨表示意見。

### 收入認列

溫士頓醫藥股份有限公司及其子公司於民國一一二年度認列營業收入 709,074 仟元，主要為銷售學名藥及醫美產品，由於銷售對象遍及全國各地之醫院、診所、藥局、藥品公司及通路商等，銷售對象眾多且收入分散，且收入具有先天之高度風險，本會計師因此決定列為關鍵查核事項。

本會計師執行之查核程序包括(但不限於)評估管理階層針對收入認列會計政策之適當性，並對所辨認之履約義務之收入認列程序進行交易流程了解、評估並測試滿足履約義務收入認列時點攸關之內部控制設計及執行之有效性；選取樣本執行交易細項測試，包含抽核相關憑證及測試收款紀錄，以確認交易真實發生；對資產負債表日前後一段時間執行銷貨收入截止測試，核對相關憑證，以確認收入認列於適當期間；針對資產負債表日後一段時間檢視有無發生重大銷貨退回及折讓。本會計師亦考量合併財務報表附註五及六中有關收入認列之揭露。

### 存貨評價

截至民國一一二年十二月三十一日止，溫士頓醫藥股份有限公司及其子公司存貨淨額為 115,736 仟元，占合併資產總額 14%，其對財務報表係屬重大。溫士頓醫藥股份有限公司主要製造並銷售學名藥及醫美相關產品，該等存貨會因不同通路之市場需求及效期等因素影響，故存在存貨跌價損失或過時之一定風險，且存貨備抵評價涉及管理階層重大判斷，本會計師因此決定將備抵存貨跌價損失之評估列為關鍵查核事項。

本會計師執行之查核程序包括(但不限於)了解並測試管理階層針對存貨評價所建立之攸關內部控制的有效性，及評估管理階層針對存貨評價所估計之淨變現價值所採用之提列政策，包括損失提列比率合理性；就存貨庫齡表抽樣測試庫齡區間之正確性；抽核相關憑證，驗證存貨評價所使用之淨變現價值，以評估備抵跌價損失之適足性。本會計師亦考量合併財務報表附註五及六中有關存貨揭露的適當性。

### 其他事項-前期由其他會計師查核

溫士頓醫藥股份有限公司及其子公司民國一一一年度之合併財務報表係由其他會計師查核，並於民國一一二年三月九日出具無保留意見之查核報告。

### 管理階層與治理單位對財務報表之責任

管理階層之責任係依照證券發行人財務報告編製準則暨經金融監督管理委員會認可並發布生效之國際財務報導準則、國際會計準則、國際財務報導解釋及解釋公告編製允當表達之合併財務報表，且維持與合併財務報表編製有關之必要內部控制，以確保合併財務報表未存有導因於舞弊或錯誤之重大不實表達。

於編製合併財務報表時，管理階層之責任亦包括評估溫士頓醫藥股份有限公司及其子公司繼續經營之能力、相關事項之揭露，以及繼續經營會計基礎之採用，除非管理階層意圖清算溫士頓醫藥股份有限公司及其子公司或停止營業，或除清算或停業外別無實際可行之其他方案。

溫士頓醫藥股份有限公司及其子公司之治理單位(含審計委員會或監察人)負有監督財務報導流程之責任。

### 會計師查核合併財務報表之責任

本會計師查核合併財務報表之目的，係對合併財務報表整體是否存有導因於舞弊或錯誤之重大不實表達取得合理確信，並出具查核報告。合理確信係高度確信，惟依照審計準則執行之查核工作無法保證必能偵出財務報表存有之重大不實表達。不實表達可能導因於舞弊或錯誤。如不實表達之個別金額或彙總數可合理預期將影響合併財務報表使用者所作之經濟決策，則被認為具有重大性。

本會計師依照審計準則查核時，運用專業判斷及專業懷疑。本會計師亦執行下列工作：

1. 辨認並評估合併財務報表導因於舞弊或錯誤之重大不實表達風險；對所評估之風險設計及執行適當之因應對策；並取得足夠及適切之查核證據以作為查核意見之基礎。因舞弊可能涉及共謀、偽造、故意遺漏、不實聲明或踰越內部控制，故未偵出導因於舞弊之重大不實表達之風險高於導因於錯誤者。
2. 對與查核攸關之內部控制取得必要之瞭解，以設計當時情況下適當之查核程序，惟其目的非對溫士頓醫藥股份有限公司及其子公司內部控制之有效性表示意見。
3. 評估管理階層所採用會計政策之適當性，及其所作會計估計與相關揭露之合理性。
4. 依據所取得之查核證據，對管理階層採用繼續經營會計基礎之適當性，以及使溫士頓醫藥股份有限公司及其子公司繼續經營之能力可能產生重大疑慮之事件或情況是否存在重大不確定性，作出結論。本會計師若認為該等事件或情況存在重大不確定性，則須於查核報告中提醒合併財務報表使用者注意合併財務報表之相關揭露，或於該等揭露係屬不適當時修正查核意見。本會計師之結論係以截至查核報告日所取得之查核證據為基礎。惟未來事件或情況可能導致溫士頓醫藥股份有限公司及其子公司不再具有繼續經營之能力。
5. 評估合併財務報表(包括相關附註)之整體表達、結構及內容，以及合併財務報表是否允當表達相關交易及事件。

6. 對於集團內組成個體之財務資訊取得足夠及適切之查核證據，以對合併財務報表表示意見。本會計師負責集團查核案件之指導、監督及執行，並負責形成集團查核意見。

本會計師與治理單位溝通之事項，包括所規劃之查核範圍及時間，以及重大查核發現(包括於查核過程中所辨認之內部控制顯著缺失)。

本會計師亦向治理單位提供本會計師所隸屬事務所受獨立性規範之人員已遵循會計師職業道德規範中有關獨立性之聲明，並與治理單位溝通所有可能被認為會影響會計師獨立性之關係及其他事項(包括相關防護措施)。

本會計師從與治理單位溝通之事項中，決定對溫士頓醫藥股份有限公司及其子公司民國一一二年度合併財務報表查核之關鍵查核事項。本會計師於查核報告中敘明該等事項，除非法令不允許公開揭露特定事項，或在極罕見情況下，本會計師決定不於查核報告中溝通特定事項，因可合理預期此溝通所產生之負面影響大於所增進之公眾利益。

#### 其他

溫士頓醫藥股份有限公司已編製民國一一二年度個體財務報告，並經本會計師出具無保留意見附加其他事項段之查核報告在案，備供參考。

安永聯合會計師事務所

主管機關核准辦理公開發行公司財務報告

查核簽證文號：金管證審字第1030025503號

金管證審字第0970038990號

余倩如

余倩如



會計師：

黃建澤

黃建澤



中華民國 一一三 年 三 月 五 日

溫士頓醫藥股份有限公司及子公司

合併資產負債表

民國一十二年十二月三十一日及一十一年十二月三十一日

單位：新台幣仟元

代碼	資 產 會 計 項 目	附 註	一一二年十二月三十一日		一一一年十二月三十一日	
			金 額	%	金 額	%
	流動資產					
1100	現金及約當現金	四/六.1	\$299,139	37	\$202,671	29
1150	應收票據淨額	四/六.2、13/七	108,411	14	120,043	17
1170	應收帳款淨額	四/六.3、13	63,303	8	65,971	9
130x	存貨	四/六.4	115,736	14	96,215	14
1470	其他流動資產		13,233	2	13,532	2
11xx	流動資產合計		<u>599,822</u>	<u>75</u>	<u>498,432</u>	<u>71</u>
	非流動資產					
1600	不動產、廠房及設備	四/六.5/八	169,104	21	181,773	26
1755	使用權資產	四/六.14	13,626	2	7,139	1
1780	無形資產	四/六.6	1,931	-	1,551	-
1840	遞延所得稅資產	四/六.18	6,194	1	6,708	1
1990	其他非流動資產		11,099	1	5,828	1
15xx	非流動資產合計		<u>201,954</u>	<u>25</u>	<u>202,999</u>	<u>29</u>
1xxx	資產總計		<u>\$801,776</u>	<u>100</u>	<u>\$701,431</u>	<u>100</u>

(請參閱合併財務報表附註)

董事長：



經理人：



會計主管：





溫士頓醫藥股份有限公司及子公司  
 合併資產負債表(續)  
 民國一十二年十二月三十一日及一十一年十二月三十一日

單位：新台幣仟元

負債及權益		一一二一年十二月三十一日		一一一年十二月三十一日		
代碼	會計項目	附註	金額	%	金額	%
	流動負債					
2130	合約負債-流動	四/六.12	\$104,485	13	\$104,742	15
2150	應付票據	四	43,414	6	32,294	4
2170	應付帳款	四	49,082	7	41,061	6
2200	其他應付款	四/六.8	58,076	7	43,018	6
2230	本期所得稅負債	四/六.18	24,629	3	22,993	3
2280	租賃負債-流動	四/六.14	3,152	-	1,348	-
2320	一年或一營業週期內到期長期借款	四/六.9	4,706	1	4,706	1
2399	其他流動負債-其他	四	11,146	1	13,295	2
21xx	流動負債合計		298,690	38	263,457	37
	非流動負債					
2540	長期借款	四/六.9/七	45,414	6	50,120	7
2580	租賃負債-非流動	四/六.14	10,643	1	5,941	1
2640	淨確定福利負債-非流動	四/六.10	8,848	1	9,960	1
2645	存入保證金		10,280	1	10,280	2
25xx	非流動負債合計		75,185	9	76,301	11
2xxx	負債總計		373,875	47	339,758	48
	歸屬於母公司業主之權益					
31xx	股本	四/六.11	184,170	23	184,170	26
3100	資本公積	四/六.11	17,401	2	17,401	3
3200	保留盈餘	四/六.11				
3300	法定盈餘公積		30,449	4	19,443	3
3310	未分配盈餘		195,881	24	140,659	20
3350	保留盈餘合計		226,330	28	160,102	23
3xxx	權益總計		427,901	53	361,673	52
	負債及權益總計		\$801,776	100	\$701,431	100

(請參閱合併財務報表附註)

董事長：



經理人：



會計主管：



溫士頓醫藥股份有限公司及子公司

合併綜合損益表

民國一十二年及一十一年一月一日起至十二月三十一日

單位：新臺幣仟元

代碼	會計項目	附註	一一二年度		一一一年度	
			金額	%	金額	%
4000	營業收入	四/六.12	\$709,074	100	\$606,517	100
5000	營業成本	六.4、15	(361,476)	(51)	(342,069)	(57)
5900	營業毛利		347,598	49	264,448	43
6000	營業費用	六.6、13、14、15				
6100	推銷費用		(85,634)	(12)	(80,950)	(13)
6200	管理費用		(57,232)	(8)	(41,944)	(7)
6300	研究發展費用		(8,639)	(1)	(7,003)	(1)
6450	預期信用減損利益		8	-	1,312	-
	營業費用合計		(151,497)	(21)	(128,585)	(21)
6900	營業利益		196,101	28	135,863	22
7000	營業外收入及支出	四/六.16				
7010	其他收入		5,470	-	6,512	1
7020	其他利益及損失		(1,225)	-	82	-
7050	財務成本		(1,528)	-	(1,059)	-
	營業外收入及支出合計		2,717	-	5,535	1
7900	稅前淨利		198,818	28	141,398	23
7950	所得稅費用	四/六.18	(40,063)	(6)	(30,137)	(5)
8200	本期淨利		158,755	22	111,261	18
8300	其他綜合損益(淨額)	四/六.17				
8310	不重分類至損益之項目					
8311	確定福利計畫之再衡量數		(553)	-	(1,504)	-
8349	與不重分類之項目相關之所得稅		111	-	300	-
	本期其他綜合損益		(442)	-	(1,204)	-
8500	本期綜合損益總額		\$158,313	22	\$110,057	18
8600	淨利歸屬於：					
8610	母公司業主		\$158,755		\$111,261	
8700	綜合損益總額歸屬於：					
8710	母公司業主		\$158,313		\$110,057	
	每股盈餘(元)	六.19				
9750	基本每股盈餘		\$8.62		\$6.04	
9850	稀釋每股盈餘		\$8.58		\$6.01	

(請參閱合併財務報表附註)

董事長：



經理人：



會計主管：



溫士頓醫藥股份有限公司及子公司

合併權益變動表

民國一十二年及一十一年一月一日至十二月三十一日

單位：新台幣仟元

代碼	項 目	歸屬於母公司業主之權益				權益總額
		股本	資本公積	保 留 盈 餘		
		普通股股本		法定盈餘公積	未分配盈餘	
		3100	3200	3310	3350	3XXX
A1	民國111年1月1日餘額	\$184,170	\$17,401	\$10,242	\$113,471	\$325,284
B1	民國110年度盈餘指撥及分配 提列法定盈餘公積	-	-	9,201	(9,201)	-
B5	普通股現金股利	-	-	-	(73,668)	(73,668)
D1	111年1月1日至12月31日淨利	-	-	-	111,261	111,261
D3	111年1月1日至12月31日其他綜合損益	-	-	-	(1,204)	(1,204)
D5	本期綜合損益總額	-	-	-	110,057	110,057
Z1	民國111年12月31日餘額	\$184,170	\$17,401	\$19,443	\$140,659	\$361,673
A1	民國112年1月1日餘額	\$184,170	\$17,401	\$19,443	\$140,659	\$361,673
B1	民國111年度盈餘指撥及分配 提列法定盈餘公積	-	-	11,006	(11,006)	-
B5	普通股現金股利	-	-	-	(92,085)	(92,085)
D1	112年1月1日至12月31日淨利	-	-	-	158,755	158,755
D3	112年1月1日至12月31日其他綜合損益	-	-	-	(442)	(442)
D5	本期綜合損益總額	-	-	-	158,313	158,313
Z1	民國112年12月31日餘額	\$184,170	\$17,401	\$30,449	\$195,881	\$427,901

(請參閱合併財務報表附註)

董事長：



經理人：



會計主管：



溫士頓醫藥股份有限公司及子公司

合併現金流量表

民國一十二年及一十一年一月一日至十二月三十一日

單位：新台幣仟元

代 碼	項 目	一一二年度	一一一年度	代 碼	項 目	一一二年度	一一一年度
		金 額	金 額			金 額	金 額
AAAA	營業活動之現金流量：			BBBB	投資活動之現金流量：		
A10000	本期稅前淨利	\$198,818	\$141,398	B02700	取得不動產、廠房及設備	(3,037)	(5,745)
A20000	調整項目：			B03700	存出保證金增加	-	(2,071)
A20010	收益費損項目：			B03800	存出保證金減少	160	-
A20100	折舊費用	27,353	35,384	B04500	取得無形資產	(1,006)	(158)
A20200	攤銷費用	626	912	B07100	預付設備款增加	(15,999)	(648)
A20300	預期信用減損(利益)數	(8)	(1,312)	BBBB	投資活動之淨現金流(出)	(19,882)	(8,622)
A20900	利息費用	1,528	1,059				
A21200	利息收入	(2,011)	(398)				
A22500	處分及報廢不動產、廠房及設備損失	1,032	-	CCCC	籌資活動之現金流量：		
A30000	與營業活動相關之資產/負債變動數：			C01700	償還長期借款	(4,706)	(4,705)
A31130	應收票據減少(增加)	11,632	(62,917)	C03000	存入保證金增加	-	3,310
A31150	應收帳款減少	2,676	7,450	C04020	租賃本金償還	(2,307)	(1,331)
A31200	存貨(增加)減少	(19,306)	10,245	C04500	發放現金股利	(92,085)	(73,668)
A31240	其他流動資產減少(增加)	61	(4,960)	CCCC	籌資活動之淨現金流(出)	(99,098)	(76,394)
A32125	合約負債(減少)	(257)	(1,831)				
A32130	應付票據增加(減少)	11,120	(4,107)	EEEE	本期現金及約當現金增加數	96,468	39,868
A32150	應付帳款增加	8,021	8,461	E00100	期初現金及約當現金餘額	202,671	162,803
A32180	其他應付款增加	15,058	7,281	E00200	期末現金及約當現金餘額	\$299,139	\$202,671
A32230	其他流動負債(減少)增加	(2,149)	7,885				
A32240	淨確定福利負債(減少)	(1,665)	(654)				
A33000	營運產生之現金流入	252,529	143,896				
A33100	收取之利息	2,011	398				
A33300	支付之利息	(1,528)	(1,059)				
A33500	支付之所得稅	(37,564)	(18,351)				
AAAA	營業活動之淨現金流入	215,448	124,884				

(請參閱合併財務報表附註)

董事長：



經理人：



會計主管：



溫士頓醫藥股份有限公司及子公司  
合併財務報表附註  
民國一一二年度及一一一年度  
(金額除另予註明者外，均以新台幣仟元為單位)

一、公司沿革

溫士頓醫藥股份有限公司(以下簡稱本公司)於民國六十四年七月九日核准設立，本公司主要營業項目為西藥品、醫療器材、醫美產品及保健食品之製造販賣及進出口貿易、國內外廠商代理及投標業務等。基亞生物科技股份有限公司持有本公司59.22%股權，為本公司之最終母公司。

二、通過財務報告之日期及程序

本公司及子公司(以下簡稱本集團)民國一一二年及一一一年度之合併財務報表業經董事會於民國一一三年三月五日通過發布。

三、新發布及修訂準則及解釋之適用

1. 首次適用國際財務報導準則而產生之會計政策變動

本集團已採用金融監督管理委員會(以下簡稱金管會)已認可且自民國一一二年一月一日以後開始之會計年度適用之國際財務報導準則、國際會計準則、國際財務報導解釋或解釋公告，新準則及修正之首次適用對本集團並無重大影響。

2. 截至財務報告通過發布日為止，本集團尚未採用下列國際會計準則理事會已發布且金管會已認可之新發布、修訂及修正準則或解釋：

項次	新發布/修正/修訂準則及解釋	國際會計準則理事會發布之生效日
1	負債分類為流動或非流動(國際會計準則第1號之修正)	民國113年1月1日
2	售後租回中之租賃負債(國際財務報導準則第16號之修正)	民國113年1月1日
3	合約中之非流動負債(國際會計準則第1號之修正)	民國113年1月1日
4	供應商融資安排(國際會計準則第7號及國際財務報導準則第7號之修正)	民國113年1月1日

溫士頓醫藥股份有限公司及子公司合併財務報表附註(續)  
(金額除另予註明外，均以新台幣仟元為單位)

(1) 負債分類為流動或非流動(國際會計準則第1號之修正)

此係針對會計準則第1號「財務報表之表達」第69段至76段中負債分類為流動或非流動進行修正。

(2) 售後租回中之租賃負債(國際財務報導準則第16號之修正)

此係針對國際財務報導準則第16號「租賃」賣方兼承租人於售後租回交易增加額外會計處理以增進準則之一致適用。

(3) 合約中之非流動負債(國際會計準則第1號之修正)

此修正係增進企業提供有關長期債務合約之資訊。說明對於報導期間後十二個月須遵守之合約約定，不影響該等負債於報導期間結束日分類為流動或非流動。

(4) 供應商融資安排(國際會計準則第7號及國際財務報導準則第7號之修正)

此修正除增加供應商融資安排之說明外，並就供應商融資安排新增相關之揭露。

以上為國際會計準則理事會已發布，金管會已認可且自民國一一三年一月一日以後開始之會計年度適用之新發布、修訂及修正之準則或解釋，本集團評估新公布或修正準則、或解釋對本集團並無重大影響。

3. 截至財務報告通過發布日為止，本集團未採用下列國際會計準則理事會已發布但金管會尚未認可之新發布、修訂及修正準則或解釋：

項次	新發布/修正/修訂準則及解釋	國際會計準則理事會發布之生效日
1	國際財務報導準則第10號「合併財務報表」及國際會計準則第28號「投資關聯企業及合資」之修正—投資者與其關聯企業或合資間之資產出售或投入	待國際會計準則理事會決定
2	國際財務報導準則第17號「保險合約」	民國112年1月1日
3	缺乏可兌換性(國際會計準則第21號之修正)	民國114年1月1日

溫士頓醫藥股份有限公司及子公司合併財務報表附註(續)  
(金額除另予註明外，均以新台幣仟元為單位)

- (1) 國際財務報導準則第10號「合併財務報表」及國際會計準則第28號「投資關聯企業及合資」之修正－投資者與其關聯企業或合資間之資產出售或投入

此計畫係為處理國際財務報導準則第10號「合併財務報表」與國際會計準則第28號「投資關聯企業及合資」間，有關以子公司作價投資關聯企業或合資而喪失控制之不一致。國際會計準則第28號規定投入非貨幣性資產以交換關聯企業或合資之權益時，應依順流交易之處理方式銷除所產生利益或損失之份額；國際財務報導準則第10號則規定應認列喪失對子公司之控制時之全數利益或損失。此修正限制國際會計準則第28號之前述規定，當構成國際財務報導準則第3號所定義為業務之資產出售或投入時，其所產生之利益或損失應全數認列。

此修正亦修改國際財務報導準則第10號使得投資者與其關聯企業或合資間，當出售或投入不構成國際財務報導準則第3號所定義業務之子公司時，其產生之利益或損失，僅就非屬投資者所享有份額之範圍認列。

- (2) 國際財務報導準則第17號「保險合約」

此準則提供保險合約全面性之模型，含括所有會計相關部分(認列、衡量、表達及揭露原則)，準則之核心為一般模型，於此模型下，原始認列以履約現金流量及合約服務邊際兩者之合計數衡量保險合約群組；於每一報導期間結束日之帳面金額為剩餘保障負債及已發生理賠負債兩者之總和。

除一般模型外，並提供具直接參與特性合約之特定適用方法(變動收費法)；及短期合約之簡化法(保費分攤法)。

此準則於民國106年5月發布後，另於民國109年及110年發布修正，該等修正除於過渡條款中將生效日延後2年(亦即由原先民國110年1月1日延後至民國112年1月1日)並提供額外豁免外，並藉由簡化部分規定而降低採用此準則成本，以及修改部分規定使部分情況更易於解釋。此準則之生效將取代過渡準則(亦即國際財務報導準則第4號「保險合約」)

- (3) 缺乏可兌換性(國際會計準則第21號之修正)

此修正係說明貨幣間之可兌換性與缺乏可兌換性，及貨幣缺乏可兌換性時之匯率如何決定，並就貨幣缺乏可兌換性時增加額外之揭露規定。該等修正自民國114年1月1日以後開始之會計年度適用。

溫士頓醫藥股份有限公司及子公司合併財務報表附註(續)  
(金額除另予註明外，均以新台幣仟元為單位)

以上國際會計準則理事會已發布但金管會尚未認可之準則或解釋，其實際適用日期以金管會規定為準，該等新公布或修正準則、或解釋對本集團並無重大影響。

#### 四、重大會計政策之彙總說明

##### 1. 遵循聲明

本集團民國一一二年及一一一年度之合併財務報告係依據證券發行人財務報告編製準則暨經金管會認可並發布生效之國際財務報導準則、國際會計準則、國際財務報導解釋及解釋公告編製。

##### 2. 編製基礎

合併財務報表除以公允價值衡量之金融工具外，係以歷史成本為編製基礎。除另行註明者外，合併財務報表均以新台幣仟元為單位。

##### 3. 合併概況

###### 合併財務報表編製原則

當本公司暴露於來自對被投資者之參與之變動報酬或對該等變動報酬享有權利，且透過其對被投資者之權力有能力影響該等報酬時，控制即達成。特別是，本公司僅於具有下列三項控制要素時，本公司始控制被投資者：

- (1) 對被投資者之權力(亦即具有賦予其現時能力以主導攸關活動之既存權利)
- (2) 來自對被投資者之參與之變動報酬之暴險或權利，及
- (3) 使用其對被投資者之權力以影響投資者報酬金額之能力

當本公司直接或間接持有少於多數之被投資者表決權或類似權利時，本公司考量所有攸關事實及情況以評估其是否對被投資者具有權力，包括：

- (1) 與被投資者其他表決權持有人間之合約協議
- (2) 由其他合約協議所產生之權利
- (3) 表決權及潛在表決權

當事實及情況顯示三項控制要素中之一項或多項發生變動時，本公司即重評估是否仍控制被投資者。

溫士頓醫藥股份有限公司及子公司合併財務報表附註(續)  
(金額除另予註明外，均以新台幣仟元為單位)

子公司自收購日(即本集團取得控制之日)起，即全部編入合併報表中，直到喪失對子公司控制之日為止。子公司財務報表之會計期間及會計政策與母公司一致。所有集團內部帳戶餘額、交易、因集團內部交易所產生之未實現內部利得與損失及股利，係全數銷除。

對子公司持股之變動，若未喪失對子公司之控制，則該股權變動係以權益交易處理。

子公司綜合損益總額係歸屬至本公司業主及非控制權益，即使非控制權益因而產生虧損餘額亦然。

若本公司喪失對子公司之控制，則

- (1) 除列子公司之資產(包括商譽)和負債；
- (2) 除列任何非控制權益之帳面金額；
- (3) 認列取得對價之公允價值；
- (4) 認列所保留任何投資之公允價值；
- (5) 重分類母公司之前認列於其他綜合損益之項目金額為當期損益，或依其他國際財務報導準則之規定直接轉入保留盈餘；
- (6) 認列所產生之差額為當期損益。

合併財務報表編製主體如下：

投資公司 名稱	子公司名稱	主要業務	所持有權益百分比	
			112.12.31	111.12.31
本公司	優茂國際(股)公司 (以下簡稱優茂國際)	保養品、化妝品 零售及批發業	100%	100%
本公司	萱草堂有限公司 (以下簡稱萱草堂)	西藥零售及批發 業	100%	100%

#### 4. 外幣交易

本集團之合併財務報表係以本公司之功能性貨幣新台幣表達。集團內的每一個體係自行決定其功能性貨幣，並以該功能性貨幣衡量其財務報表。

集團內個體之外幣交易係以交易日匯率換算為其功能性貨幣記錄。於每一報導期間結束日，外幣貨幣性項目以該日收盤匯率換算；以公允價值衡量之外幣非貨幣性項目，以衡量公允價值當日之匯率換算；以歷史成本衡量之外幣非貨幣性項目，以原始交易日之匯率換算。

溫士頓醫藥股份有限公司及子公司合併財務報表附註(續)  
(金額除另予註明外，均以新台幣仟元為單位)

除下列所述者外，因交割或換算貨幣性項目所產生之兌換差額，於發生當期認列為損益：

- (1) 為取得符合要件之資產所發生之外幣借款，其產生之兌換差額若視為對利息成本之調整者，為借款成本之一部分，予以資本化作為該項資產之成本。
- (2) 適用國際財務報導準則第9號「金融工具」之外幣項目，依金融工具之會計政策處理。
- (3) 構成報導個體對國外營運機構淨投資一部分之貨幣性項目，所產生之兌換差額原始係認列為其他綜合損益，並於處分該淨投資時，自權益重分類至損益。

當非貨幣性項目之利益或損失認列為其他綜合損益時，該利益或損失之任何兌換組成部分認列為其他綜合損益。當非貨幣性項目之利益或損失認列為損益時，該利益或損失之任何兌換組成部分認列為損益。

#### 5. 資產與負債區分流動與非流動之分類標準

有下列情況之一者，分類為流動資產，非屬流動資產，則分類為非流動資產：

- (1) 預期於其正常營業週期中實現該資產，或意圖將其出售或消耗。
- (2) 主要為交易目的而持有該資產。
- (3) 預期於報導期間後十二個月內實現該資產。
- (4) 現金或約當現金，但於報導期間後至少十二個月將該資產交換或用以清償負債受到限制者除外。

有下列情況之一者，分類為流動負債，非屬流動負債，則分類為非流動負債：

- (1) 預期於其正常營業週期中清償該負債。
- (2) 主要為交易目的而持有該負債。
- (3) 預期於報導期間後十二個月內到期清償該負債。
- (4) 不能無條件將清償期限遞延至報導期間後至少十二個月之負債。負債之條款，可能依交易對方之選擇，以發行權益工具而導致其清償者，並不影響其分類。

#### 6. 現金及約當現金

現金及約當現金係庫存現金、銀行存款及可隨時轉換成定額現金且價值變動風險甚小之短期並具高度流動性之定期存款或投資(包括合約期間三個月內之定期存款)。

溫士頓醫藥股份有限公司及子公司合併財務報表附註(續)  
(金額除另予註明外，均以新台幣仟元為單位)

## 7. 金融工具

金融資產與金融負債於本集團成為該金融工具合約條款之一方時認列。

符合國際財務報導準則第9號「金融工具」適用範圍之金融資產與金融負債，於原始認列時，係依公允價值衡量，直接可歸屬於金融資產與金融負債(除分類為透過損益按公允價值衡量之金融資產及金融負債外)取得或發行之交易成本，係從該金融資產及金融負債之公允價值加計或減除。

### (1) 金融資產之認列與衡量

本集團所有慣例交易金融資產之認列與除列，採交易日會計處理。

本集團以下列兩項為基礎將金融資產分類為後續按攤銷後成本衡量之金融資產：

- A. 管理金融資產之經營模式
- B. 金融資產之合約現金流量特性

#### 按攤銷後成本衡量之金融資產

同時符合下列兩條件之金融資產，按攤銷後成本衡量，並以應收票據、應收帳款、按攤銷後成本衡量之金融資產及其他應收款等項目列報於資產負債表：

- A. 管理金融資產之經營模式：持有金融資產以收取合約現金流量
- B. 金融資產之合約現金流量特性：現金流量完全為支付本金及流通在外本金金額之利息

此等金融資產(不包括涉及避險關係者)後續以攤銷後成本【原始認列時衡量之金額，減除已償付之本金，加計或減除該原始金額與到期金額間差額之累積攤銷數(使用有效利息法)，並調整備抵損失】衡量。於除列、透過攤銷程序或認列減損利益或損失時，將其利益或損失認列於損益。

以有效利息法(以有效利率乘以金融資產總帳面金額)或下列情況計算之利息，則認列於損益：

- A. 如屬購入或創始之信用減損金融資產，以信用調整後有效利率乘以金融資產攤銷後成本
- B. 非屬前者，惟後續變成信用減損者，以有效利率乘以金融資產攤銷後成本

溫士頓醫藥股份有限公司及子公司合併財務報表附註(續)  
(金額除另予註明外，均以新台幣仟元為單位)

(2) 金融資產減損

本集團對透過其他綜合損益按公允價值衡量之債務工具投資及按攤銷後成本衡量之金融資產，係以預期信用損失認列並衡量備抵損失。透過其他綜合損益按公允價值衡量之債務工具投資係將備抵損失認列於其他綜合損益，且不減少該投資之帳面金額。

本集團以反映下列各項之方式衡量預期信用損失：

- A. 藉由評估各可能結果而決定之不偏且以機率加權之金額
- B. 貨幣時間價值
- C. 與過去事項、現時狀況及未來經濟狀況預測有關之合理且可佐證之資訊  
(於資產負債表日無須過度成本或投入即可取得者)

衡量備抵損失之方法說明如下：

- A. 按12個月預期信用損失金額衡量：包括金融資產自原始認列後信用風險未顯著增加，或於資產負債表日判定為信用風險低者。此外，亦包括前一報導期間按存續期間預期信用損失金額衡量備抵損失，但於本期資產負債表日不再符合自原始認列後信用風險已顯著增加之條件者。
- B. 存續期間預期信用損失金額衡量：包括金融資產自原始認列後信用風險已顯著增加，或屬購入或創始之信用減損金融資產。
- C. 對於屬國際財務報導準則第15號範圍內之交易所產生之應收帳款或合約資產，本集團採用存續期間預期信用損失金額衡量備抵損失。
- D. 對於屬國際財務報導準則第16號範圍內之交易所產生之應收租賃款，本集團採用存續期間預期信用損失金額衡量備抵損失。

本集團於每一資產負債表日，以比較金融工具於資產負債表日與原始認列日之違約風險之變動，評估金融工具於原始認列後之信用風險是否已顯著增加。另與信用風險相關資訊請詳附註十二。

(3) 金融資產除列

本集團持有之金融資產於符合下列情況之一時除列：

- A. 來自金融資產現金流量之合約權利終止。
- B. 已移轉金融資產且將該資產所有權之幾乎所有風險及報酬移轉予他人。
- C. 既未移轉亦未保留資產所有權之幾乎所有風險及報酬，但已移轉對資產之控制。

一金融資產整體除列時，其帳面金額與已收取或可收取對價加計認列於其他綜合損益之任何累計利益或損失總和間之差額係認列於損益。

溫士頓醫藥股份有限公司及子公司合併財務報表附註(續)  
(金額除另予註明外，均以新台幣仟元為單位)

(4) 金融負債及權益工具

負債或權益之分類

本集團發行之負債及權益工具係依據合約協議之實質與金融負債及權益工具之定義分類為金融負債或權益。

權益工具

權益工具係指表彰本集團於資產減除所有負債後剩餘權益之任何合約，本集團發行之權益工具係以取得之價款扣除直接發行成本後之金額認列。

金融負債

符合國際財務報導準則第9號適用範圍之金融負債於原始認列時，為以攤銷後成本衡量之金融負債。

以攤銷後成本衡量之金融負債

以攤銷後成本衡量之金融負債包括應付款項及借款等，於原始認列後，續後以有效利息法衡量。當金融負債除列及透過有效利息法攤提時，將其相關損益及攤銷數認列於損益。

攤銷後成本之計算考量取得時之折價或溢價及交易成本。

金融負債之除列

當金融負債之義務解除、取消或失效時，則除列該金融負債。

當本集團與債權人間就具重大差異條款之債務工具進行交換，或對現有金融負債之全部或部分條款作重大修改(不論是否因財務困難)，以除列原始負債並認列新負債之方式處理，除列金融負債時，將其帳面金額與所支付或應支付對價總額(包括移轉之非現金資產或承擔之負債)間之差額認列於損益。

溫士頓醫藥股份有限公司及子公司合併財務報表附註(續)  
(金額除另予註明外，均以新台幣仟元為單位)

(5) 金融資產及負債之互抵

金融資產及金融負債僅於已認列金額目前具互抵之法律行使權利且有意圖以淨額交割或同時變現資產及清償負債時，方能予以互抵並以淨額列示於資產負債表。

8. 公允價值衡量

公允價值係指於衡量日，市場參與者間在有秩序之交易中出售某一資產所能收取或移轉某一負債所需支付之價格。公允價值衡量假設該出售資產或移轉負債之交易發生於下列市場之一：

- (1) 該資產或負債之主要市場，或
- (2) 若無主要市場，該資產或負債之最有利市場

主要或最有利市場必須是集團所能進入以進行交易者。

資產或負債之公允價值衡量係使用市場參與者於定價資產或負債時會使用之假設，其假設該等市場參與者依其經濟最佳利益為之。

非金融資產之公允價值衡量考量市場參與者藉由將該資產用於其最高及最佳使用或藉由將該資產出售予會將該資產用於其最高及最佳使用之另一市場參與者，以產生經濟效益之能力。

本集團採用在相關情況下適合且有足夠資料可得之評價技術以衡量公允價值，並最大化攸關可觀察輸入值之使用且最小化不可觀察輸入值之使用。

9. 存貨

存貨按逐項比較之成本與淨變現價值孰低法評價。

成本指為使存貨達到可供銷售或可供生產狀態及地點所產生之成本：

原物料—以實際進貨成本，採加權平均法。

製成品及在製品—包括直接原料、人工及以正常產能分攤之固定製造費用，但不包含借款成本。

淨變現價值指在正常情況下，估計售價減除至完工尚須投入之成本及銷售費用後之餘額。

溫士頓醫藥股份有限公司及子公司合併財務報表附註(續)  
(金額除另予註明外，均以新台幣仟元為單位)

勞務提供係依據國際財務報導準則第15號之規定處理，非屬存貨範圍。

#### 10. 不動產、廠房及設備

不動產、廠房及設備係以取得成本為認列基礎，並減除累計折舊及累計減損後列示，前述成本包含不動產、廠房及設備之拆卸、移除及復原其所在地點之成本及因未完工程所產生之必要利息支出。不動產、廠房及設備之各項組成若屬重大，則單獨提列折舊。當不動產、廠房及設備之重大組成項目須被定期重置，本集團將該項目視為個別資產並以特定耐用年限及折舊方法分別認列。該等被重置部分之帳面金額，則依國際會計準則第16號「不動產、廠房及設備」之除列規定予以除列。重大檢修成本若符合認列條件，係視為替換成本而認列為廠房及設備帳面金額之一部分，其他修理及維護支出則認列至損益。

折舊係以直線法按下列資產之估計耐用年限計提：

房屋及建築	5~30年
機器設備	2~15年
水電設備	2~15年
污染防治設備	10年
運輸設備	5年
其他設備	3~7年

不動產、廠房及設備之項目或任一重要組成部分於原始認列後，若予處分或預期未來不會因使用或處分而有經濟效益之流入，則予以除列並認列損益。

不動產、廠房及設備之殘值、耐用年限及折舊方法係於每一財務年度終了時評估，若預期值與先前之估計不同時，該變動視為會計估計值變動。

#### 11. 租賃

本集團就合約成立日評估該合約是否係屬(或包含)租賃。若合約轉讓對已辨認資產之使用之控制權一段時間以換得對價，該合約係屬(或包含)租賃。為評估合約是否轉讓對已辨認資產之使用之控制權一段時間，本集團評估在整個使用期間是否具有下列兩者：

- (1) 取得來自使用已辨認資產之幾乎所有經濟效益之權利；及
- (2) 主導已辨認資產之使用之權利。

溫士頓醫藥股份有限公司及子公司合併財務報表附註(續)  
(金額除另予註明外，均以新台幣仟元為單位)

對於合約係屬(或包含)租賃者，本集團將合約中每一租賃組成部分作為單獨租賃，並與合約中之非租賃組成部分分別處理。對於合約包含一項租賃組成部分以及一項或多項之額外租賃或非租賃組成部分者，本集團以每一租賃組成部分之相對單獨價格及非租賃組成部分之彙總單獨價格為基礎，將合約中之對價分攤至該租賃組成部分。租賃及非租賃組成部分之相對單獨價格，以出租人(或類似供應者)分別對該組成部分(或類似組成部分)收取之價格為基礎決定。若可觀察之單獨價格並非隨時可得，本集團最大化可觀察資訊之使用以估計該單獨價格。

### 集團為承租人

除符合並選擇短期租賃或低價值標的資產之租賃外，當本集團係租賃合約之承租人時，對所有租賃認列使用權資產及租賃負債。

本集團於開始日，按於該日尚未支付之租賃給付之現值衡量租賃負債。若租賃隱含利率容易確定，租賃給付使用該利率折現。若該利率並非容易確定，使用承租人增額借款利率。於開始日，計入租賃負債之租賃給付，包括與租賃期間內之標的資產使用權有關且於該日尚未支付之下列給付：

- (1) 固定給付(包括實質固定給付)，減除可收取之任何租賃誘因；
- (2) 取決於某項指數或費率之變動租賃給付(採用開始日之指數或費率原始衡量)；
- (3) 殘值保證下承租人預期支付之金額；
- (4) 購買選擇權之行使價格，若本集團可合理確定將行使該選擇權；及
- (5) 租賃終止所須支付之罰款，若租賃期間反映承租人將行使租賃終止之選擇權。

開始日後，本集團按攤銷後成本基礎衡量租賃負債，以有效利率法增加租賃負債帳面金額，反映租賃負債之利息；租賃給付之支付減少租賃負債帳面金額。

本集團於開始日，按成本衡量使用權資產，使用權資產之成本包含：

- (1) 租賃負債之原始衡量金額；
- (2) 於開始日或之前支付之任何租賃給付，減除收取之任何租賃誘因；
- (3) 承租人發生之任何原始直接成本；及
- (4) 承租人拆卸、移除標的資產及復原其所在地點，或將標的資產復原至租賃之條款及條件中所要求之狀態之估計成本。

溫士頓醫藥股份有限公司及子公司合併財務報表附註(續)  
(金額除另予註明外，均以新台幣仟元為單位)

使用權資產後續衡量以成本減除累計折舊及累計減損損失後列示，亦即適用成本模式衡量使用權資產。

若租賃期間屆滿時標的資產所有權移轉予本集團，或若使用權資產之成本反映本集團將行使購買選擇權，則自開始日起至標的資產耐用年限屆滿時，對使用權資產提列折舊。否則，本集團自開始日起至使用權資產之耐用年限屆滿時或租賃期間屆滿時兩者之較早者，對使用權資產提列折舊。

本集團適用國際會計準則第36號「資產減損」判定使用權資產是否發生減損並處理任何已辨認之減損損失。

除符合並選擇短期租賃或低價值標的資產之租賃外，本集團於資產負債表列報使用權資產及租賃負債，並於綜合損益表分別列報與租賃相關之折舊費用及利息費用。

本集團對短期租賃及低價值標的資產之租賃，選擇按直線基礎或另一種有系統之基礎，將有關該等租賃之租賃給付於租賃期間認列為費用。

## 12. 無形資產

單獨取得之無形資產於原始認列時係以成本衡量。透過企業合併取得之無形資產成本為收購日之公允價值。無形資產於原始認列後，係以其成本減除累計攤銷及累計減損損失後之金額作為帳面金額。不符合認列條件之內部產生無形資產不予資本化，而係於發生時認列至損益。

無形資產之耐用年限區分為有限及非確定耐用年限。

有限耐用年限之無形資產係於其耐用年限內攤銷，並於存有減損跡象時進行減損測試。有限耐用年限之無形資產攤銷期間及攤銷方法係至少於每一財務年度結束時進行複核。若資產之預估耐用年限與先前之估計不同或未來經濟效益消耗之預期型態已發生改變，則攤銷方法或攤銷期間將予以調整並視為會計估計值變動。

非確定耐用年限之無形資產不予攤銷，但於每一年度依個別資產或現金產生單位層級進行減損測試。非確定耐用年限之無形資產係於每期評估是否有事件及情況繼續支持該資產之耐用年限仍屬非確定。若耐用年限由非確定改為有限耐用年限時，則推延適用。

無形資產之除列所產生之利益或損失係認列至損益。

溫士頓醫藥股份有限公司及子公司合併財務報表附註(續)  
(金額除另予註明外，均以新台幣仟元為單位)

電腦軟體

電腦軟體成本於其估計效益年限(三年至十年)採直線法攤提。

藥品許可證

單獨取得之藥品許可證係以取得成本認列，依直線法按估計耐用年限5年攤銷。藥品許可證係因企業合併所取得之衛生福利部食品藥物管理署核發之藥證，按收購日之公允價值認列，攤銷年限為15年。

13. 非金融資產之減損

本集團於每一報導期間結束日評估所有適用國際會計準則第36號「資產減損」之資產是否存有減損跡象。如有減損跡象或須針對某一資產每年定期進行減損測試，本集團即以個別資產或資產所屬之現金產生單位進行測試。減損測試結果如資產或資產所屬現金產生單位之帳面金額大於其可回收金額，則認列減損損失。可回收金額為淨公允價值或使用價值之較高者。

本集團於每一報導期間結束日針對商譽以外之資產，評估是否有跡象顯示先前已認列之減損損失可能已不存在或減少。如存有此等跡象，本集團即估計該資產或現金產生單位之可回收金額。若可回收金額因資產之估計服務潛能變動而增加時，則迴轉減損。惟迴轉後帳面金額不超過資產在未認列減損損失情況下，減除應提列折舊或攤銷後之帳面金額。

商譽所屬之現金產生單位或群組，不論有無減損跡象，係每年定期進行減損測試。減損測試結果如須認列減損損失，則先行減除商譽，減除不足之數再依帳面金額之相對比例分攤至商譽以外之其他資產。商譽之減損，一經認列，嗣後不得以任何理由迴轉。

繼續營業單位之減損損失及迴轉數係認列於損益。

14. 負債準備

負債準備之認列條件係因過去事件所產生之現時義務(法定義務或推定義務)，於清償義務時，很有可能需要流出具經濟效益之資源，且該義務金額能可靠估計。當本集團預期某些或所有負債準備可被歸墊時，只有當歸墊幾乎完全確定時認列為單獨資產。若貨幣時間價值影響重大時，負債準備以可適當反映負債特定風險之現時稅前利率折現。負債折現時，因時間經過而增加之負債金額，認列為借款成本。

溫士頓醫藥股份有限公司及子公司合併財務報表附註(續)  
(金額除另予註明外，均以新台幣仟元為單位)

15. 收入認列

本集團與客戶合約之收入主要包括銷售商品及提供勞務，會計處理分別說明如下：

銷售商品

本集團製造並銷售商品，於承諾之商品移交至客戶端且客戶取得其控制(即客戶主導該商品之使用並取得該商品之幾乎所有剩餘效益之能力)時認列收入，主要商品為學名藥相關產品及醫美產品等，以合約敘明之價格為基礎認列收入，並減除估計之數量折扣或銷貨折讓之淨額認列金額。本集團以累積經驗並採期望值估計數量折扣及銷貨折讓產生之變動對價，惟其範圍僅限於與變動對價相關之不確定性於後續消除時，所認列之累計收入金額高度很有可能不會發生重大迴轉之部分。在協議之特定期間，對預期之數量折扣及銷貨折讓亦相對認列退款負債。

本集團提供之保固係基於所提供之商品會如客戶預期運作之保證，並依國際會計準則第37號之規定處理。

本集團銷售商品交易之授信期間為30天~180天，合約於商品移轉控制且具有無條件收取對價之權利時，即認列應收帳款，該等應收帳款通常期間短且不具重大財務組成部分；然有部分合約，由於簽約時即先向客戶收取部分對價，本集團承擔須於續後提供商品之義務，故認列為合約負債。

提供勞務

本集團提供眼用藥品開發技術服務，並於服務提供予客戶之財務報導期間內隨時間逐步認列為收入，收入係以資產負債表日止已實現提供之服務佔全部應提供服務之比例認列。客戶依照所協議之付款時間支付合約價款。

本集團前述合約負債轉列收入之期間通常不超過一年，並未導致重大財務組成部分之產生。

16. 借款成本

直接可歸屬於取得、建造或生產符合要件之資產的借款成本，予以資本化為該資產成本之一部分。其他所有借款成本則認列為發生期間之費用。借款成本係包括與舉借資金有關而發生之利息及其他成本。

溫士頓醫藥股份有限公司及子公司合併財務報表附註(續)  
(金額除另予註明外，均以新台幣仟元為單位)

### 17. 退職後福利計畫

本公司及國內子公司員工退休辦法適用於所有正式任用之員工，員工退休基金全數提存於勞工退休準備金監督委員會管理，並存入退休基金專戶，由於上述退休金係以退休準備金監督委員會名義存入，與本公司及國內子公司完全分離，故未列入上開合併財務報表中。

對於屬確定提撥計畫之退職後福利計畫，本公司及國內子公司每月負擔之員工退休金提撥率，不得低於員工每月薪資百分之六，所提撥之金額認列為當期費用。

對於屬確定福利計畫之退職後福利計畫，依據預計單位福利法於年度報導期間結束日按精算報告提列。淨確定福利負債(資產)再衡量數包括計畫資產報酬與資產上限影響數之任何變動，並減除包含於淨確定福利負債(資產)淨利息之金額，以及精算損益。淨確定福利負債(資產)再衡量數於發生時，列入其他綜合損益項下，並立即認列於保留盈餘。前期服務成本為計畫修正或縮減所產生之確定福利義務現值之變動數，且於下列兩者較早之日期認列為費用：

- (1) 當計畫修正或縮減發生時；及
- (2) 當集團認列相關重組成本或離職福利時。

淨確定福利負債(資產)淨利息係由淨確定福利負債(資產)乘以折現率決定，兩者均於年度報導期間開始時決定，再考量該期間淨確定福利負債(資產)因提撥金及福利支付產生之任何變動。

### 18. 所得稅

所得稅費用(利益)係指包含於決定本期損益中，與當期所得稅及遞延所得稅有關之彙總數。

#### 當期所得稅

與本期及前期有關之本期所得稅負債(資產)，係以報導期間結束日已立法或實質性立法之稅率及稅法衡量。當期所得稅與認列於其他綜合損益或直接認列於權益之項目有關者，係分別認列於其他綜合損益或權益而非損益。

未分配盈餘加徵營利事業所得稅部分，於股東會決議分配盈餘之日列為所得稅費用。

溫士頓醫藥股份有限公司及子公司合併財務報表附註(續)  
(金額除另予註明外，均以新台幣仟元為單位)

遞延所得稅

遞延所得稅係就報導期間結束日，資產與負債之課稅基礎與其於資產負債表之帳面金額間所產生之暫時性差異予以計算。

除下列兩者外，所有應課稅暫時性差異皆予認列為遞延所得稅負債：

- (1) 商譽之原始認列；或非屬企業合併交易所產生之資產或負債原始認列，於交易當時既不影響會計利潤亦不影響課稅所得(損失)，且於交易當時並未產生相等之應課稅及可減除暫時性差異。
- (2) 因投資子公司、關聯企業及聯合協議權益所產生，其迴轉時點可控制且於可預見之未來很有可能不會迴轉之應課稅暫時性差異。

除下列兩者外，可減除暫時性差異、未使用課稅損失及未使用所得稅抵減產生之遞延所得稅資產，於很有可能未來課稅所得之範圍內認列：

- (1) 與非屬企業合併交易之資產或負債原始認列所產生之可減除暫時性差異有關，於交易當時既不影響會計利潤亦不影響課稅所得(損失)，且於交易當時並未產生相等之應課稅及可減除暫時性差異。
- (2) 與投資子公司、關聯企業及聯合協議權益所產生之可減除暫時性差異有關，僅於可預見之未來很有可能迴轉且迴轉當時有足夠之課稅所得以供該暫時性差異使用之範圍內認列。

遞延所得稅資產及負債係以預期資產實現或負債清償當期之稅率衡量，該稅率並以報導期間結束日已立法或實質性立法之稅率及稅法為基礎。遞延所得稅資產及負債之衡量係反映報導期間結束日預期回收資產或清償負債帳面金額之方式所產生之租稅後果。遞延所得稅與不列於損益之項目有關者，亦不認列於損益，而係依其相關交易認列於其他綜合損益或直接認列於權益。遞延所得稅資產於每一報導期間結束日予以重新檢視並認列。

遞延所得稅資產與負債僅於本期所得稅資產及本期所得稅負債之互抵具有法定執行權，且遞延所得稅係屬同一納稅主體並與由同一稅捐機關課徵之所得稅有關時，可予互抵。

依「國際租稅變革—支柱二規則範本(國際會計準則第12號之修正)」暫時性例外之規定，因此不得認列支柱二所得稅之遞延所得稅資產及負債亦不得揭露其相關資訊。

溫士頓醫藥股份有限公司及子公司合併財務報表附註(續)  
(金額除另予註明外，均以新台幣仟元為單位)

五、重大會計判斷、估計及假設不確定性之主要來源

本集團編製合併財務報表時，管理階層須於報導期間結束日進行判斷、估計及假設，此將影響收入、費用、資產與負債報導金額及或有負債之揭露。然而，這些重大假設與估計之不確定性可能導致資產或負債之帳面金額須於未來期間進行重大調整之結果。

1. 估計及假設

於報導期間結束日對有關未來所作之估計及假設不確定性之主要來源資訊，具有導致資產及負債帳面金額於下一財務年度重大調整之重大風險。茲說明如下：

(1) 存貨

存貨淨變現價值之估計值係考量存貨發生毀損、全部或部分過時或售價下跌等情況，以估計時可得之存貨預期變現金額之最可靠證據為之，請詳附註六。

六、重要會計項目之說明

1. 現金及約當現金

	112.12.31	111.12.31
庫存現金及週轉金	\$985	\$969
銀行存款	207,764	171,640
約當現金—附買回債券	90,390	30,062
合 計	\$299,139	\$202,671

2. 應收票據

	112.12.31	111.12.31
應收票據	\$108,411	\$120,043
減：備抵損失	-	-
合 計	\$108,411	\$120,043

溫士頓醫藥股份有限公司及子公司合併財務報表附註(續)  
(金額除另予註明外，均以新台幣仟元為單位)

本集團之應收票據未有提供擔保之情況。

本集團依國際財務報導準則第9號規定評估減損，備抵損失相關資訊，請詳附註六、13，與信用風險相關資訊請詳附註十二。

3. 應收帳款

	112.12.31	111.12.31
應收帳款	\$63,330	\$66,006
減：備抵損失	(27)	(35)
合 計	<u>\$63,303</u>	<u>\$65,971</u>

本集團之應收帳款未有提供擔保之情況。

本集團對客戶之授信期間通常為 30 天至 180 天。於民國一一二年及一一一年十二月三十一日之總帳面金額分別為 63,330 仟元及 66,006 仟元，於民國一一二年及一一一年度備抵損失相關資訊詳附註六、13，信用風險相關資訊請詳附註十二。

4. 存貨

	112.12.31	111.12.31
原 料	\$45,768	\$35,542
物 料	24,316	15,525
在 製 品	8,154	11,130
製 成 品	31,871	28,604
商 品	5,627	5,414
合 計	<u>\$115,736</u>	<u>\$96,215</u>

本集團民國一一二年度及一一一年度認列為費用之存貨成本分別為361,476仟元及342,069仟元，其中包括民國一一二年度因去化存貨而認列之存貨回升利益2,329仟元，及民國一一一年度認列存貨跌價損失8仟元。

前述存貨未有提供擔保之情事。

5. 不動產、廠房及設備

	112.12.31	111.12.31
不動產、廠房及設備	<u>\$169,104</u>	<u>\$181,773</u>

溫士頓醫藥股份有限公司及子公司合併財務報表附註(續)  
(金額除另予註明外，均以新台幣仟元為單位)

	土地	房屋及建築	機器設備	水電設備	污染防治設備	運輸設備	其他設備	合計
成本：								
112.1.1	\$12,754	\$153,131	\$319,525	\$35,868	\$5,381	\$1,854	\$3,763	\$532,276
增添	-	225	2,223	139	-	-	450	3,037
處分	-	-	(9,147)	-	(1,200)	-	-	(10,347)
移轉	-	-	10,025	-	-	-	-	10,025
112.12.31	\$12,754	\$153,356	\$322,626	\$36,007	\$4,181	\$1,854	\$4,213	\$534,991
111.1.1	\$12,754	\$152,702	\$319,744	\$35,446	\$1,200	\$1,854	\$4,039	\$527,739
增添	-	429	1,815	422	3,079	-	-	5,745
處分	-	-	(1,290)	-	-	-	(276)	(1,566)
移轉	-	-	(744)	-	1,102	-	-	358
111.12.31	\$12,754	\$153,131	\$319,525	\$35,868	\$5,381	\$1,854	\$3,763	\$532,276
折舊及減損：								
112.1.1	\$-	\$69,325	\$245,801	\$28,246	\$1,514	\$1,854	\$3,763	\$350,503
折舊	-	6,946	14,852	2,759	418	-	52	25,027
處分	-	-	(8,115)	-	(1,200)	-	-	(9,315)
移轉	-	-	(328)	-	-	-	-	(328)
112.12.31	\$-	\$76,271	\$252,210	\$31,005	\$732	\$1,854	\$3,815	\$365,887
111.1.1	\$-	\$62,414	\$223,775	\$25,613	\$1,062	\$1,854	\$4,039	\$318,757
折舊	-	6,911	24,028	2,633	452	-	-	34,024
處分	-	-	(1,290)	-	-	-	(276)	(1,566)
移轉	-	-	(712)	-	-	-	-	(712)
111.12.31	\$-	\$69,325	\$245,801	\$28,246	\$1,514	\$1,854	\$3,763	\$350,503
淨帳面金額：								
112.12.31	\$12,754	\$77,085	\$70,416	\$5,002	\$3,449	\$-	\$398	\$169,104
111.12.31	\$12,754	\$83,806	\$73,724	\$7,622	\$3,867	\$-	\$-	\$181,773

不動產、廠房及設備提供擔保情形，請詳附註八。

溫士頓醫藥股份有限公司及子公司合併財務報表附註(續)  
(金額除另予註明外，均以新台幣仟元為單位)

6. 無形資產

	電腦軟體	藥品許可證	合計
成本：			
112.1.1	\$4,275	\$646	\$4,921
增添	1,006	-	1,006
處分	(590)	-	(590)
112.12.31	<u>\$4,691</u>	<u>\$646</u>	<u>\$5,337</u>
111.1.1	\$4,117	\$646	\$4,763
增添	158	-	158
111.12.31	<u>\$4,275</u>	<u>\$646</u>	<u>\$4,921</u>
攤銷及減損：			
112.1.1	\$2,995	\$375	\$3,370
攤銷	507	119	626
處分	(590)	-	(590)
112.12.31	<u>\$2,912</u>	<u>\$494</u>	<u>\$3,406</u>
111.1.1	\$2,209	\$249	\$2,458
攤銷	786	126	912
111.12.31	<u>\$2,995</u>	<u>\$375</u>	<u>\$3,370</u>
淨帳面金額：			
112.12.31	<u>\$1,779</u>	<u>\$152</u>	<u>\$1,931</u>
111.12.31	<u>\$1,280</u>	<u>\$271</u>	<u>\$1,551</u>

認列無形資產之攤銷金額如下：

	112年度	111年度
營業費用	<u>\$626</u>	<u>\$912</u>

7. 短期借款

本集團截至民國一一二年及一一一年十二月三十一日，尚未使用之短期借款額度皆為150,000仟元。

上述短期借款抵押或擔保情形請詳附註八。

溫士頓醫藥股份有限公司及子公司合併財務報表附註(續)  
(金額除另予註明外，均以新台幣仟元為單位)

8. 其他應付款

	112.12.31	111.12.31
應付薪資	\$12,368	\$8,028
應付獎金	30,415	20,055
應付營業稅	3,013	3,575
其他應付費用	12,280	11,360
合 計	\$58,076	\$43,018

9. 長期借款

民國一十二年及一十一年十二月三十一日長期借款明細如下：

債權人	112.12.31	利率	償還期間及辦法
合庫銀行 擔保借款	\$33,698	2.17%	自 103 年 5 月 9 日起至 123 年 5 月 9 日，本金寬限 3 年，自第 4 年起，分 204 期，按月繳息，本金平均攤還。
合庫銀行 擔保借款	16,422	2.17%	自 104 年 2 月 2 日至 124 年 2 月 2 日，本金寬緩 3 年，自第 4 年起，分 204 期，按月繳息，本金平均攤還。
小 計	50,120		
減：一年內到期	(4,706)		
合 計	\$45,414		

債權人	111.12.31	利率	償還期間及辦法
合庫銀行 擔保借款	\$36,933	1.92%	自 103 年 5 月 9 日起至 123 年 5 月 9 日，本金寬限 3 年，自第 4 年起，分 204 期，按月繳息，本金平均攤還。
合庫銀行 擔保借款	17,893	1.92%	自 104 年 2 月 2 日至 124 年 2 月 2 日，本金寬緩 3 年，自第 4 年起，分 204 期，按月繳息，本金平均攤還。
小 計	54,826		
減：一年內到期	(4,706)		
合 計	\$50,120		

上述長期借款抵押或擔保情形請詳附註八。

溫士頓醫藥股份有限公司及子公司合併財務報表附註(續)  
(金額除另予註明外，均以新台幣仟元為單位)

10. 退職後福利計畫

確定提撥計畫

本集團依「勞工退休金條例」訂定之員工退休辦法係屬確定提撥計畫。依該條例規定，本集團每月負擔之勞工退休金提撥率，不得低於員工每月薪資百分之六。本集團業已依照該條例訂定之員工退休辦法，每月依員工薪資百分之六提撥至勞工保險局之個人退休金帳戶。

本集團民國一一二年及一一一年度認列確定提撥計畫之費用金額分別為6,880仟元及6,338仟元。

確定福利計畫

本集團依「勞動基準法」訂定之員工退休金辦法係屬確定福利計畫，員工退休金之支付係根據服務年資之基數及核准其退休時一個月平均工資計算。十五年以內(含)的服務年資滿一年給與兩個基數，超過十五年之服務年資每滿一年給與一個基數，惟基數累積最高以45個基數為限。本集團依勞動基準法規定按月就薪資總額2%提撥退休金基金，以勞工退休準備金監督委員會名義專戶儲存於臺灣銀行之專戶。另，本集團於每年年度終了前，估算前述勞工退休準備金專戶餘額，若該餘額不足給付次一年度內預估符合退休條件之勞工依前述計算之退休金數額者，將於次年度三月底前一次提撥其差額。

由勞動部依據勞工退休基金收支保管及運用辦法進行資產配置，基金之投資以自行經營及委託經營方式，兼採主動與被動式管理之中長期投資策略進行投資。考量市場、信用、流動性等風險，勞動部設定基金風險限額與控管計畫，使在不過度承擔風險下有足夠彈性達成目標報酬。該基金之運用，其每年決算分配之最低收益，不得低於依當地銀行二年定期存款計算之收益，若有不足，則經主管機關核准後由國庫補足。因本集團無權參與該基金之運作及管理，故無法依國際會計準則第19號第142段規定揭露計畫資產公允價值之分類。截至民國一一二年十二月三十一日，本集團之確定福利計畫預期於下一年度提撥3,000仟元。

截至民國一一二年及一一一年十二月三十一日，本集團之確定福利計畫預期分別於一二四年及一二三年到期。

確定福利義務到期概況資訊如下：

	112.12.31	111.12.31
不超過一年	\$713	\$136
超過一年但不超過五年	1,626	1,758
超過五年	2,085	3,037
合計	\$4,424	\$4,931

溫士頓醫藥股份有限公司及子公司合併財務報表附註(續)  
(金額除另予註明外，均以新台幣仟元為單位)

下表彙整確定福利計畫認列至損益之成本：

	112年度	111年度
淨確定福利負債(資產)之淨利息	\$135	\$66

確定福利義務現值及計畫資產公允價值之調節如下：

	112.12.31	111.12.31	111.1.1
確定福利義務現值	\$11,889	\$11,169	\$9,552
計畫資產之公允價值	(3,041)	(1,209)	(442)
淨確定福利負債	\$8,848	\$9,960	\$9,110

淨確定福利負債之調節：

	確定福利 義務現值	計畫資產 公允價值	淨確定福利 負債(資產)
111.1.1	\$9,552	\$(442)	\$9,110
確定福利計畫認列至損益之成本：			
利息費用(收入)	72	(6)	66
小計	9,624	(448)	9,176
確定福利負債/資產再衡量數：			
計畫資產報酬(但不含以折現率計算 之利息收入)	-	(41)	(41)
財務假設變動產生之精算損益	(699)	-	(699)
經驗調整	2,244	-	2,244
小計	1,545	(41)	1,504
雇主提撥數	-	(720)	(720)
111.12.31	11,169	(1,209)	9,960
確定福利計畫認列至損益之成本：			
利息費用(收入)	163	(28)	135
小計	11,332	(1,237)	10,095
確定福利負債/資產再衡量數：			
計畫資產報酬(但不含以折現率計算之 利息收入)	-	(4)	(4)
財務假設變動產生之精算損益	165	-	165
經驗調整	392	-	392
小計	557	(4)	553
雇主提撥數	-	(1,800)	(1,800)
112.12.31	\$11,889	\$(3,041)	\$8,848

溫士頓醫藥股份有限公司及子公司合併財務報表附註(續)  
(金額除另予註明外，均以新台幣仟元為單位)

下列主要假設係用以決定本集團之確定福利計畫：

	112.12.31	111.12.31
折現率	1.38%	1.50%
預期薪資增加率	2.25%	2.25%

每一重大精算假設之敏感度分析：

	112年度		111年度	
	確定福利義務增加	確定福利義務減少	確定福利義務增加	確定福利義務減少
折現率增加0.5%	-	(639)	-	(638)
折現率減少0.5%	689	-	690	-
預期薪資增加0.5%	668	-	670	-
預期薪資減少0.5%	-	(626)	-	(626)

進行前述敏感度分析時係假設其他假設不變之情況下，單一精算假設(例如：折現率或預期薪資)發生合理可能之變動時，對確定福利義務可能產生之影響進行分析。由於部分精算假設相互有關，實務上甚少僅有單一精算假設發生變動，故此分析有其限制。

本期敏感度分析所使用之方法與假設與前期並無不同。

## 11. 權益

### (1) 普通股

截至民國一一二年及一一一年十二月三十一日止，本公司額定股本皆為500,000仟元，分為50,000仟股，已發行股本皆為184,170仟元，每股票面金額10元。每股享有一表決權及收取股利之權利。

### (2) 資本公積

	112.12.31	111.12.31
發行溢價	\$14,331	\$14,331
認列對子公司所有權權益變動數	1,878	1,878
其他	1,192	1,192
合計	<u>\$17,401</u>	<u>\$17,401</u>

溫士頓醫藥股份有限公司及子公司合併財務報表附註(續)  
(金額除另予註明外，均以新台幣仟元為單位)

依法令規定，資本公積除填補公司虧損外，不得使用，公司無虧損時，超過票面金額發行股票所得之溢額及受領贈與之所得產生之資本公積，每年得以實收資本之一定比率為限撥充資本，前述資本公積亦得按股東原有股份之比例以現金分配。

(3) 盈餘分派及股利政策

依本公司章程規定，年度決算如有盈餘，依下列順序分派之：

- A. 提繳稅捐。
- B. 彌補虧損。
- C. 提存百分之十為法定盈餘公積。
- D. 其他依法令規定或依主管機關命令提列或迴轉特別盈餘公積。
- E. 其餘由董事會依股利政策擬定盈餘分派案，提報股東會。

本公司股利政策係考量公司目前與未來發展計畫、投資環境、資金需求及財務狀況，並兼顧股東利益等因素，每年就可供分配盈餘提撥不低於10%分配股東紅利。為達平衡穩定之股利政策，得以股票股利(含盈餘及資本公積配股)或現金股利方式發放，其中現金股利不低於分派股利總額百分之十；惟若未來有重大資本支出計畫，得經股東大會同意，全數以股票股利發放之。

依公司法規定，法定盈餘公積應提撥至其總額已達實收資本額為止。法定盈餘公積得彌補虧損。公司無虧損時，得以法定盈餘公積超過實收資本額百分之二十五之部分按股東原有股份之比例發放新股或現金。

本公司於分派可分配盈餘時，依法令規定就首次採用國際財務報導準則時已提列特別盈餘公積之餘額與其他權益減項淨額之差額補提列特別盈餘公積。嗣後其他權益減項淨額有迴轉時，得就其他權益減項淨額迴轉部分，迴轉特別盈餘公積分派盈餘。

本公司於民國一一三年三月五日及一一二年六月十三日之董事會及股東常會分別擬議及決議民國一一二年及一一一年度盈餘指撥及分配案及每股股利，列示如下：

	盈餘指撥及分配案		每股股利(元)	
	112年度	111年度	112年度	111年度
法定盈餘公積	\$15,831	\$11,006		
普通股現金股利	121,552	92,085	\$6.6	\$5

有關員工酬勞及董事酬勞估列基礎及認列金額之相關資訊請詳附註六、15。

溫士頓醫藥股份有限公司及子公司合併財務報表附註(續)  
(金額除另予註明外，均以新台幣仟元為單位)

12. 營業收入

	112年度	111年度
客戶合約之收入		
商品銷售收入	\$709,074	\$589,729
技術服務收入	-	16,788
合 計	<u>\$709,074</u>	<u>\$606,517</u>

本集團民國一一二年及一一一年度與客戶合約之收入相關資訊如下：

(1) 收入細分

民國一一二年度收入組成部分如下：

	學名藥	醫美產品	保健食品	其他	合計
銷售商品	<u>\$344,499</u>	<u>\$332,496</u>	<u>\$32,079</u>	\$-	<u>\$709,074</u>

收入認列時點：

於某一時點認列	<u>\$344,499</u>	<u>\$332,496</u>	<u>\$32,079</u>	\$-	<u>\$709,074</u>
---------	------------------	------------------	-----------------	-----	------------------

民國一一一年度收入組成部分如下：

	學名藥	醫美產品	保健食品	其他	合計
銷售商品	\$313,000	\$231,243	\$45,486	\$-	\$589,729
提供勞務	-	-	-	16,788	16,788
合 計	<u>\$313,000</u>	<u>\$231,243</u>	<u>\$45,486</u>	<u>\$16,788</u>	<u>\$606,517</u>

收入認列時點：

於某一時點認列	\$313,000	\$231,243	\$45,486	\$-	\$589,729
隨時間逐步滿足	-	-	-	16,788	16,788
合 計	<u>\$313,000</u>	<u>\$231,243</u>	<u>\$45,486</u>	<u>\$16,788</u>	<u>\$606,517</u>

(2) 合約餘額

A. 合約負債—流動

	112.12.31	111.12.31	111.1.1
銷售商品	<u>\$104,485</u>	<u>\$104,742</u>	<u>\$106,573</u>

溫士頓醫藥股份有限公司及子公司合併財務報表附註(續)  
(金額除另予註明外，均以新台幣仟元為單位)

本集團民國一一二年及一一一年度合約負債餘額重大變動之說明如下：

	112年度	111年度
期初餘額本期轉列收入	\$(52,394)	\$(63,191)
本期預收款增加 (扣除本期發生並轉列收入)	52,137	61,360

13. 預期信用減損(利益)

	112年度	111年度
營業費用－預期信用減損(利益)		
應收票據	\$-	\$-
應收帳款	(8)	(1,312)
合 計	\$(8)	\$(1,312)

與信用風險相關資訊請詳附註十二。

本集團之應收款項(包含應收票據及應收帳款)皆採存續期間預期信用損失金額衡量備抵損失，於民國一一二年及一一一年十二月三十一日評估備抵損失金額之相關說明如下：

- (1) 應收款項考量交易對手信用等級、區域及產業特性，並採用準備矩陣衡量備抵損失，相關資訊如下：

112.12.31

	未逾期 (註)	逾期天數			合 計
		90天內	91-180天	181天以上	
總帳面金額	\$170,470	\$1,262	\$9	\$-	\$171,741
損失率	0.04%~ 5.45%	0.16%~ 44.15%	2.27%~ 53.68%	100%	
存續期間預期信用損失	(25)	(2)	-	-	(27)
合 計	\$170,445	\$1,260	\$9	\$-	\$171,714

溫士頓醫藥股份有限公司及子公司合併財務報表附註(續)  
(金額除另予註明外，均以新台幣仟元為單位)

111.12.31

	未逾期 (註)	逾期天數			合 計
		90天內	91-180天	181天以上	
總帳面金額	\$181,706	\$4,230	\$113	\$-	\$186,049
損失率	0.01%~ 3.75%	0.15%~ 44.15%	2.17%~ 55.6%	100%	
存續期間預期信用損失	(27)	(6)	(2)	-	(35)
合 計	\$181,679	\$4,224	\$111	\$-	\$186,014

註：本集團之應收票據皆屬未逾期。

本集團民國一一二年及一一一年度應收款項之備抵損失變動資訊如下：

	應收票據	應收帳款
112.1.1	\$-	\$35
增加(迴轉)金額	-	(8)
112.12.31	\$-	\$27
111.1.1	\$-	\$1,347
增加(迴轉)金額	-	(1,312)
111.12.31	\$-	\$35

14. 租賃

(1) 本集團為承租人

本集團承租資產為不動產(房屋及建築)，各個合約之租賃期間介於5年至7年間。

租賃對本集團財務狀況、財務績效及現金流量之影響說明如下：

A. 資產負債表認列之金額

(a) 使用權資產

使用權資產之帳面金額

	112.12.31	111.12.31
房屋及建築	\$13,626	\$7,139

本集團民國一一二年及一一一年度對使用權資產增添分別為8,813仟元及0仟元。

溫士頓醫藥股份有限公司及子公司合併財務報表附註(續)  
(金額除另予註明外，均以新台幣仟元為單位)

(b) 租賃負債

	112.12.31	111.12.31
租賃負債	\$13,795	\$7,289
流動	\$3,152	\$1,348
非流動	10,643	5,941

本集團民國一一二年及一一一年度租賃負債之利息費用請詳附註六、16(3)財務成本；民國一一二年及一一一年十二月三十一日租賃負債之到期分析請詳附註十二、5流動性風險管理。

B. 綜合損益表認列之金額

使用權資產之折舊

	112年度	111年度
房屋及建築	\$2,326	\$1,360

C. 承租人與租賃活動相關之收益及費損

	112年度	111年度
短期租賃之費用	\$943	\$1,554

D. 承租人與租賃活動相關之現金流出

本集團於民國一一二年及一一一年度租賃之現金流出總額分別為 3,360 仟元及 2,995 仟元。

15. 員工福利、折舊及攤銷費用功能別彙總表如下：

性質別 \ 功能別	112年度			111年度		
	屬於營業成本者	屬於營業費用者	合計	屬於營業成本者	屬於營業費用者	合計
員工福利費用						
薪資費用	\$64,946	\$94,478	\$159,424	\$56,009	\$80,636	\$135,735
勞健保費用	6,779	5,935	12,714	6,111	5,566	11,677
退休金費用	3,048	3,967	7,015	2,864	3,540	6,404
其他員工福利費用	1,536	790	2,326	1,231	784	2,015
折舊費用	24,601	2,752	27,353	33,267	2,117	35,384
攤銷費用	-	626	626	-	912	912

溫士頓醫藥股份有限公司及子公司合併財務報表附註(續)  
(金額除另予註明外，均以新台幣仟元為單位)

本公司章程規定，公司年度如有獲利，應以當年度稅前淨利扣除員工酬勞及董事酬勞前之利益，提撥不低於1%為員工酬勞及不高於1%為董事酬勞。但尚有累積虧損時，應預先保留彌補數額。前述員工酬勞以股票或現金為之，應由董事會以董事三分之二以上之出席及出席董事過半數同意之決議行之，並報告股東會。有關董事會通過之員工酬勞及董事酬勞相關資訊，請至臺灣證券交易所之「公開資訊觀測站」查詢。

本公司民國一一二年度依獲利狀況，分別以6,133仟元及1,960仟元估列員工酬勞及董事酬勞，並帳列於薪資費用項下。本公司於民國一一三年三月五日董事會決議以現金發放員工酬勞及董事酬勞，金額分別為6,080仟元及1,960仟元，其估列數與董事會決議實際配發金額差異，則列為次年度之損益。

本公司民國一一一年度實際配發員工酬勞與董事酬勞分別為3,798仟元及560仟元，其與民國一一一年度財務報告以費用列帳之金額並無差異。

16. 營業外收入及支出

(1) 其他收入

	112年度	111年度
利息收入	\$2,011	\$398
其他收入－其他	3,459	6,114
合 計	\$5,470	\$6,512

(2) 其他利益及損失

	112年度	111年度
處分及報廢不動產、廠房及設備(損失)	\$(1,032)	\$-
淨外幣兌換(損失)利益	(193)	82
合 計	\$(1,225)	\$82

(3) 財務成本

	112年度	111年度
銀行借款之利息	\$1,418	\$949
租賃負債之利息	110	110
合 計	\$1,528	\$1,059

溫士頓醫藥股份有限公司及子公司合併財務報表附註(續)  
(金額除另予註明外，均以新台幣仟元為單位)

17.其他綜合損益組成部分

民國一一二年度：

	當期產生	當期重分 類調整	所得稅利 益(費用)	稅後金額
不重分類至損益之項目：				
確定福利計畫之再衡量數	\$(553)	\$-	\$111	\$(442)

民國一一一年度：

	當期產生	當期重分 類調整	所得稅利 益(費用)	稅後金額
不重分類至損益之項目：				
確定福利計畫之再衡量數	\$(1,504)	\$-	\$300	\$(1,204)

18. 所得稅

民國一一二年及一一一年度所得稅費用主要組成如下：

認列於損益之所得稅

	112年度	111年度
當期所得稅費用：		
當期應付所得稅	\$39,169	\$28,731
以前年度之當期所得稅於本期調整	269	2,435
遞延所得稅費用(利益)：		
與暫時性差異之原始產生及其迴轉有關之遞延所得稅費用	625	(1,029)
所得稅費用	\$40,063	\$30,137

認列於其他綜合損益之所得稅

	112年度	111年度
遞延所得稅費用(利益)：		
確定福利計畫之再衡量數	\$(111)	\$(300)

溫士頓醫藥股份有限公司及子公司合併財務報表附註(續)  
(金額除另予註明外，均以新台幣仟元為單位)

所得稅費用與會計利潤乘以相關國家所適用所得稅率之金額調節如下：

	112 年度	111 年度
來自於繼續營業單位之稅前淨利	\$198,818	\$141,398
按相關國家所得所適用之國內稅率計算之稅額	\$40,712	\$28,184
免稅收益之所得稅影響數	(948)	(874)
報稅上不可減除之費用所得稅影響數	26	46
未分配盈餘加徵所得稅	-	345
以前年度之當期所得稅於本年度之調整	269	2,436
其他	4	-
認列於損益之所得稅費用合計	\$40,063	\$30,137

民國一一二年度

	期初餘額	認列於損益	認列於其他 綜合損益	期末餘額
暫時性差異				
備抵存貨跌價損失	\$3,397	\$(486)	\$-	\$2,911
其他	3,311	(139)	111	3,283
遞延所得稅利益(費用)		\$(625)	\$111	
遞延所得稅資產/(負債)淨額	\$6,708			\$6,194
表達於資產負債表之資訊如下：				
遞延所得稅資產	\$6,708			\$6,194
遞延所得稅負債	\$-			\$-

民國一一一年度

	期初餘額	認列於損益	認列於其他 綜合損益	期末餘額
暫時性差異				
備抵存貨跌價損失	\$3,354	\$43	\$-	\$3,397
其他	2,025	986	300	3,311
遞延所得稅利益(費用)		\$1,029	\$300	
遞延所得稅資產/(負債)淨額	\$5,379			\$6,708
表達於資產負債表之資訊如下：				
遞延所得稅資產	\$5,379			\$6,708
遞延所得稅負債	\$-			\$-

溫士頓醫藥股份有限公司及子公司合併財務報表附註(續)  
(金額除另予註明外，均以新台幣仟元為單位)

所得稅申報核定情形

截至民國一一二年十二月三十一日，本集團之所得稅申報核定情形如下：

	所得稅申報核定情形
本公司	核定至民國一一〇年度
子公司－優茂國際	核定至民國一一〇年度
子公司－萱草堂	核定至民國一一〇年度

19. 每股盈餘

基本每股盈餘金額之計算，係以當期歸屬於母公司普通股持有人之淨利除以當期流通在外之普通股加權平均股數。

稀釋每股盈餘金額之計算，係以當期歸屬於母公司普通股持有人之淨利除以當期流通在外之普通股加權平均股數加上所有具稀釋作用之潛在普通股轉換為普通股時將發行之加權平均普通股股數。

	112年度	111年度
(1) 基本每股盈餘		
歸屬於母公司普通股持有人之淨利(仟元)	\$158,755	\$111,261
基本每股盈餘之普通股加權平均股數(仟股)	18,417	18,417
基本每股盈餘(元)	\$8.62	\$6.04
(2) 稀釋每股盈餘		
歸屬於母公司普通股持有人之淨利(仟元)	\$158,755	\$111,261
基本每股盈餘之普通股加權平均股數(仟股)	18,417	18,417
稀釋效果：		
員工酬勞－股票(仟股)	81	81
經調整稀釋效果後之普通股加權平均股數(仟股)	18,498	18,498
稀釋每股盈餘(元)	\$8.58	\$6.01

於報導期間後至財務報表通過發布前，並無任何重大改變期末流通在外普通股或潛在普通股股數之其他交易。

溫士頓醫藥股份有限公司及子公司合併財務報表附註(續)  
(金額除另予註明外，均以新台幣仟元為單位)

七、關係人交易

於財務報導期間內與本集團有交易之關係人如下：

關係人名稱及關係

關係人名稱	與本集團之關係
張世忠	本公司之董事(註)

(註) 於民國一一二年六月十三日卸任本公司董事長，現為本公司董事。

與關係人間之重大交易事項

截至民國一一二年及一一一年十二月三十一日，本集團之金融機構借款係由關係人張世忠提供連帶擔保。

本集團主要管理人員之薪酬

	112年度	111年度
短期員工福利	\$12,043	\$9,614
退職後福利	195	195
合 計	<u>\$12,238</u>	<u>\$9,809</u>

八、質押之資產

本集團計有下列資產作為擔保品：

項 目	帳面金額		擔保債務內容
	112.12.31	111.12.31	
不動產、廠房及設備—土地	\$12,754	\$12,754	長期借款、短期借款
不動產、廠房及設備—房屋及建築	67,341	71,656	長期借款、短期借款
合 計	<u>\$80,095</u>	<u>\$84,410</u>	

溫士頓醫藥股份有限公司及子公司合併財務報表附註(續)  
(金額除另予註明外，均以新台幣仟元為單位)

九、重大或有負債及未認列之合約承諾

(1) 或有事項

無此事項。

(2) 承諾事項

已簽約但尚未發生之資本支出如下：

	112.12.31	111.12.31
不動產、廠房及設備	\$8,421	\$72

十、重大之災害損失

無此事項。

十一、重大之期後事項

無此事項。

十二、其他

1. 金融工具之種類

金融資產

	112.12.31	111.12.31
按攤銷後成本衡量之金融資產：		
現金及約當現金	\$298,154	\$201,702
應收票據	108,411	120,043
應收帳款	63,330	66,006
其他應收款(帳列其他流動資產)	66	966
存出保證金	5,020	5,180
合 計	\$474,981	\$393,897

溫士頓醫藥股份有限公司及子公司合併財務報表附註(續)  
(金額除另予註明外，均以新台幣仟元為單位)

金融負債

	112.12.31	111.12.31
攤銷後成本衡量之金融負債：		
應付款項	\$150,572	\$116,373
長期借款(含一年到期)	50,120	54,826
存入保證金	10,280	10,280
租賃負債	13,795	7,289
合    計	\$224,767	\$188,768

## 2. 財務風險管理目的與政策

本集團財務風險管理目標主要為管理營運活動相關之市場風險、信用風險及流動性風險，本集團依集團之政策及風險偏好，進行前述風險之辨認、衡量及管理。

本集團對於前述財務風險管理已依相關規範建立適當之政策、程序及內部控制，重要財務活動須經董事會及審計委員會依相關規範及內部控制制度進行覆核。於財務管理活動執行期間，本集團須確實遵循所訂定之財務風險管理之相關規定。

## 3. 市場風險

本集團之市場風險係金融工具因市場價格變動，導致其公允價值或現金流量波動之風險，市場風險主要包括匯率風險、利率風險及其他價格風險(例如權益工具)。

實務上極少發生單一風險變數單獨變動之情況，且各風險變數之變動通常具關聯性，惟以下各風險之敏感度分析並未考慮相關風險變數之交互影響。

### 匯率風險

本集團匯率風險主要與營業活動(收入或費用所使用之貨幣與本集團功能性貨幣不同時)、債券投資及國外營運機構淨投資有關。

本集團之應收外幣款項與應付外幣款項之部分幣別相同，此時，部位相當部分會產生自然避險效果，針對部分外幣款項亦使用自然避險，不符合避險會計之規定，因此未採用避險會計。

溫士頓醫藥股份有限公司及子公司合併財務報表附註(續)  
(金額除另予註明外，均以新台幣仟元為單位)

本集團匯率風險之敏感度分析主要針對財務報導期間結束日之主要外幣貨幣性項目，其相關之外幣升值/貶值對本集團損益及權益之影響。本集團之匯率風險主要受人民幣匯率波動影響，敏感度分析資訊如下：

當新台幣對人民幣升值/貶值1%時，對本集團於民國一一二年及一一一年度之損益將分別減少/增加32仟元及49仟元。

#### 利率風險

利率風險係因市場利率之變動而導致金融工具之公允價值或未來現金流量波動之風險，本集團之利率風險主要係來自於浮動利率借款。

本集團以維持適當之固定及浮動利率之組合以管理利率風險，惟因不符合避險會計之規定，未適用避險會計。

有關利率風險之敏感度分析主要針對財務報導期間結束日之利率暴險項目，包括浮動利率投資、浮動利率借款，並假設持有一個會計年度，當利率上升/下降十個基本點，對本集團於民國一一二年及一一一年度之損益將分別增加/減少50仟元及55仟元。

#### 4. 信用風險管理

信用風險係指交易對手無法履行合約所載之義務，並導致財務損失之風險。本集團之信用風險係因營業活動(主要為應收帳款及票據)及財務活動(主要為銀行存款及各種金融工具)所致。

本集團各單位係依循信用風險之政策、程序及控制以管理信用風險。所有交易對手之信用風險評估係綜合考量該交易對手之財務狀況、信評機構之評等、以往之歷史交易經驗、目前經濟環境以及本集團內部評等標準等因素。本集團亦於適當時機使用某些信用增強工具(例如預收貨款及保險等)，以降低特定交易對手之信用風險。

本集團截至民國一一二年及一一一年十二月三十一日止，前十大應收款項之客戶占本集團應收款項總額之百分比分別為54.22%及53.81%，其餘應收款項之信用集中風險相對並不重大。

溫士頓醫藥股份有限公司及子公司合併財務報表附註(續)  
(金額除另予註明外，均以新台幣仟元為單位)

本集團之財務部依照集團政策管理銀行存款、固定收益證券及其他金融工具之信用風險。由於本集團之交易對象係由內部之控管程序決定，屬信用良好之銀行及具有投資等級之金融機構、公司組織及政府機關，故無重大之信用風險。

#### 5. 流動性風險管理

本集團藉由現金及約當現金、租賃及銀行借款等合約以維持財務彈性。下表係彙總本集團金融負債之合約所載付款之到期情形，依據最早可能被要求還款之日期並以其未折現現金流量編製，所列金額亦包括約定之利息。以浮動利率支付之利息現金流量，其未折現之利息金額係依據報導期間結束日殖利率曲線推導而得。

#### 非衍生金融負債

	短於一年	二至三年	四至五年	五年以上	合計
112.12.31					
借款	\$5,748	\$11,190	\$10,781	\$28,252	\$55,971
應付款項	150,572	-	-	-	150,572
租賃負債	3,243	6,668	4,264	-	14,175
111.12.31					
借款	\$5,718	\$11,164	\$10,803	\$33,325	\$61,010
應付款項	116,373	-	-	-	116,373
租賃負債	1,440	2,880	2,880	360	7,560

#### 6. 來自籌資活動之負債之調節

民國一一二年度之負債之調節資訊：

	長期借款 (含一年內到期)	租賃負債	來自籌資活動 之負債總額
112.1.1	\$54,826	\$7,289	\$62,115
現金流量	(4,706)	(2,307)	(7,013)
非現金之變動	-	8,813	8,813
112.12.31	\$50,120	\$13,795	\$63,915

溫士頓醫藥股份有限公司及子公司合併財務報表附註(續)  
(金額除另予註明外，均以新台幣仟元為單位)

民國一一年度之負債之調節資訊：

	長期借款 (含一年內到期)	租賃負債	來自籌資活動 之負債總額
111.1.1	\$59,531	\$8,620	\$68,151
現金流量	(4,705)	(1,331)	(6,036)
111.12.31	\$54,826	\$7,289	\$62,115

## 7. 金融工具之公允價值

### (1) 公允價值所採用之評價技術及假設

公允價值係指於衡量日，市場參與者間在有秩序之交易中出售資產所能收取或移轉負債所需支付之價格。本集團衡量或揭露金融資產及金融負債公允價值所使用之方法及假設如下：

- A. 現金及約當現金、應收款項、應付款項及其他流動負債之帳面金額為公允價值之合理近似值，主要係因此類工具之到期期間短。
- B. 於活絡市場交易且具標準條款與條件之金融資產及金融負債，其公允價值係參照市場報價決定(例如，上市櫃股票、受益憑證、債券及期貨等)。
- C. 無活絡市場報價之銀行借款及其他非流動負債，公允價值係以交易對手報價或評價技術決定，評價技術係以現金流量折現分析為基礎決定，其利率及折現率等假設主要係參考類似工具相關資訊(例如櫃買中心參考殖利率曲線、Reuters商業本票利率平均報價及信用風險等資訊)。

### (2) 以攤銷後成本衡量金融工具之公允價值

本集團以攤銷後成本衡量之金融資產及金融負債之帳面金額為公允價值之合理近似值。

### (3) 金融工具公允價值層級相關資訊

本集團金融工具公允價值層級資訊請詳附註十二、8。

溫士頓醫藥股份有限公司及子公司合併財務報表附註(續)  
(金額除另予註明外，均以新台幣仟元為單位)

8. 公允價值層級

(1) 公允價值層級定義

以公允價值衡量或揭露之所有資產及負債，係按對整體公允價值衡量具重要性之最低等級輸入值，歸類其所屬公允價值層級。各等級輸入值如下：

第一等級：於衡量日可取得之相同資產或負債於活絡市場之報價(未經調整)。

第二等級：資產或負債直接或間接之可觀察輸入值，但包括於第一等級之報價者除外。

第三等級：資產或負債之不可觀察輸入值。

對以重複性基礎認列於財務報表之資產及負債，於每一報導期間結束日重評估其分類，以決定是否發生公允價值層級之各等級間之移轉。

(2) 公允價值衡量之層級資訊：無。

9. 具重大影響之外幣金融資產及負債資訊

	金額單位：仟元					
	112.12.31			111.12.31		
	外幣	匯率	新台幣	外幣	匯率	新台幣
<u>金融資產</u>						
貨幣性項目：						
人民幣	\$746	4.327	\$3,228	\$1,117	4.408	\$4,924

本集團主要係以人民幣作為交易貨幣，僅揭露人民幣貨幣性金融資產及金融負債之兌換損益資訊。本集團於民國一一二年及一一一年度之外幣兌換(損失)利益分別為(193)仟元及 82 仟元。

10. 資本管理

本集團資本管理之最主要目標，係確認維持健全之信用評等及良好之資本比率，以支持企業營運及股東權益之極大化。本集團依經濟情況以管理並調整資本結構，可能藉由調整股利支付、返還資本或發行新股以達成維持及調整資本結構之目的。

溫士頓醫藥股份有限公司及子公司合併財務報表附註(續)  
(金額除另予註明外，均以新台幣仟元為單位)

十三、附註揭露事項

1. 重大交易事項相關資訊：

- (1) 資金貸與他人：無。
- (2) 為他人背書保證：無。
- (3) 期末持有有價證券情形(不含投資子公司、關聯企業及合資控制部分)：無。
- (4) 累積買進或賣出同一有價證券之金額達新台幣三億元或實收資本額百分之二十以上：無。
- (5) 取得不動產之金額達新台幣三億元或實收資本額百分之二十以上：無。
- (6) 處分不動產之金額達新台幣三億元或實收資本額百分之二十以上：無。
- (7) 與關係人進、銷貨交易金額達新台幣一億元或實收資本額百分之二十以上：無。
- (8) 應收關係人款項達新台幣一億元或實收資本額百分之二十以上：無。
- (9) 從事衍生性商品交易：無。
- (10) 母公司與子公司及各子公司間之業務關係及重要交易往來情形及金額：詳附表一。

2. 轉投資事業相關資訊：

被投資公司名稱、所在地區...等相關資訊(不包含大陸被投資公司)：詳附表二。

3. 大陸投資資訊：無。

十四、部門資訊

本集團僅經營單一產業，且本集團營運決策者董事會係以整體評估績效及分配資源，經辨認本集團為單一應報導部門。

管理階層個別監督其業務單位之營運結果，以制定資源分配與績效評估之決策。部門之績效係根據稅前損益予以評估，應報導部門之會計政策皆與本集團重大會計政策彙總說明相同。然而，合併財務報表之所得稅係以集團為基礎進行管理，並未分攤至營運部門。

1. 產品別資訊：請詳附註六、12。

溫士頓醫藥股份有限公司及子公司合併財務報表附註(續)  
(金額除另予註明外，均以新台幣仟元為單位)

2. 地區別資訊：

(1) 來自外部客戶收入：

	112年度	111年度
台 灣	\$706,284	\$588,102
中國大陸	-	16,788
其 他	2,790	1,627
合 計	<u>\$709,074</u>	<u>\$606,517</u>

收入以客戶所在國家為基礎歸類。

(2) 非流動資產：

	112.12.31	111.12.31
台 灣	<u>\$190,740</u>	<u>\$191,111</u>

3. 重要客戶資訊：

	112年度	111年度
A客戶	<u>\$272,091</u>	<u>\$176,805</u>

溫士頓醫藥股份有限公司及子公司合併財務報表附註(續)  
(金額除另予註明外，均以新台幣仟元為單位)

附表一  
母子公司間業務關係及重要交易往來情形

編號 (註一)	交易人名稱	交易往來對象	與交易人之關係 (註二)	交易往來情形				
				科目	金額	交易條件	佔合併總營收 或總資產之比率 (註三)	備註
0	本公司	優茂國際(股)公司	1	銷貨收入	\$28,868	與一般客戶並無重大差異	4.07%	
0	本公司	優茂國際(股)公司	1	應收帳款-關係人	2,578	與一般客戶並無重大差異	0.32%	

註一：母公司與子公司相互間之業務往來資訊應分別於編號欄註明，編號之填寫方式如下：

1. 母公司填0。
2. 子公司依公司別由阿拉伯數字1開始依序編號。

註二：與交易人之關係有以下二種，標示種類即可：

1. 母公司對子公司。
2. 子公司對母公司。
3. 子公司對子公司。

註三：交易往來金額佔合併總營收或總資產比率之計算，若屬資產負債科目者，以期末餘額佔合併總資產之方式計算；

若屬損益科目者，以期末累積金額佔合併總營收之方式計算。

註四：本表之重要交易往來情形得由公司一重大性原則決定是否需列示。

溫士頓醫藥股份有限公司合併財務報表附註(續)  
(金額除另予註明外，均以新台幣仟元為單位)

附表二

被投資公司名稱、所在地區...等相關資訊(不包含大陸被投資公司)：

投資公司名稱	被投資公司名稱	所在地區	主要營業項目	原始投資金額		期末持有			被投資公司本期(損)益	本期認列之投資(損)益	備註
				本期期末	去年年底	股數(股)	比率	帳面金額			
本公司	優茂國際(股)公司	台灣 新北市	保養品、化妝品零售及批發業	\$10,000	\$10,000	1,000,000	100%	\$16,389	\$4,675	\$4,675	(註1)
本公司	萱草堂有限公司	台灣 台南市	西藥零售及批發業	3,271	3,271	-	100%	3,287	66	66	(註1)

(註1) 編製合併財務報表時業已沖銷。

社團法人台北市會計師公會會員印鑑證明書

會員姓名：(1) 余倩如  
 北市財證字第 1130673 號  
 (2) 黃建澤

事務所名稱：安永聯合會計師事務所



事務所地址：台南市永福路一段 189 號 11 樓


事務所電話：(06)292-5888 事務所統一編號：04111302

會員證書字號：(1) 北市會證字第 3703 號 委託人統一編號：72082135  
 (2) 北市會證字第 2922 號

印鑑證明書用途：辦理 溫士頓醫藥股份有限公司


一一二年度 (自民國 一一二 年 一 月 一 日至  
 一一二 年 十二 月 三十一日) 財務報表之查核簽證。

簽名式 (一)	余倩如	存會印鑑 (一)	
簽名式 (二)	黃建澤	存會印鑑 (二)	



理事長：  


核對人：  

中華民國 年 月 31 日

北市財證字第

裝訂線

附錄 B、一一二年度經會計師查核簽證之個體財務報告

股票代號：6817

溫士頓醫藥股份有限公司  
個體財務報告暨會計師查核報告  
民國一一二年度及民國一一一年度

公司地址：台南市永康區仁愛街 117 號  
公司電話：(06) 253-3124~6

# 個體財務報告

## 目 錄

項 目	頁 次
一、封面	1
二、目錄	2
三、會計師查核報告	3~6
四、個體資產負債表	7~8
五、個體綜合損益表	9
六、個體權益變動表	10
七、個體現金流量表	11
八、個體財務報表附註	
(一) 公司沿革	12
(二) 通過財務報告之日期及程序	12
(三) 新發布及修訂準則及解釋之適用	12~15
(四) 重大會計政策之彙總說明	15~28
(五) 重大會計判斷、估計及假設不確定性之主要來源	29
(六) 重要會計項目之說明	29~46
(七) 關係人交易	47~48
(八) 質押之資產	48
(九) 重大或有負債及未認列之合約承諾	48
(十) 重大之災害損失	48
(十一) 重大之期後事項	48
(十二) 其他	49~54
(十三) 附註揭露事項	
1. 重大交易事項相關資訊	54
2. 轉投資事業相關資訊	54、55
3. 大陸投資資訊	54
(十四) 部門資訊	54
九、重要會計項目明細表	56~67

## 會計師查核報告

溫士頓醫藥股份有限公司 公鑒：

### 查核意見

溫士頓醫藥股份有限公司民國一一二年十二月三十一日之個體資產負債表，暨民國一一二年一月一日至十二月三十一日之個體綜合損益表、個體權益變動表、個體現金流量表，以及個體財務報表附註(包括重大會計政策彙總)，業經本會計師查核竣事。

依本會計師之意見，上開個體財務報表在所有重大方面係依照證券發行人財務報告編製準則編製，足以允當表達溫士頓醫藥股份有限公司民國一一二年十二月三十一日之個體財務狀況，暨民國一一二年一月一日至十二月三十一日之個體財務績效及現金流量。

### 查核意見之基礎

本會計師係依照會計師受託查核簽證財務報表規則及審計準則執行查核工作。本會計師於該等準則下之責任將於會計師查核個體財務報表之責任段進一步說明。本會計師所隸屬事務所受獨立性規範之人員已依會計師職業道德規範，與溫士頓醫藥股份有限公司保持超然獨立，並履行該規範之其他責任。本會計師相信已取得足夠及適切之查核證據，以作為表示查核意見之基礎。

### 關鍵查核事項

關鍵查核事項係指依本會計師之專業判斷，對溫士頓醫藥股份有限公司民國一一二年度個體財務報表之查核最為重要之事項。該等事項已於查核個體財務報表整體及形成查核意見之過程中予以因應，本會計師並不對該等事項單獨表示意見。

### 收入認列

溫士頓醫藥股份有限公司於民國一一二年度認列營業收入 677,371 仟元，主要為銷售學名藥及醫美產品，由於銷售對象遍及全國各地之醫院、診所、藥局、藥品公司及通路商等，銷售對象眾多且收入分散，且收入具有先天之高度風險，本會計師因此決定列為關鍵查核事項。

本會計師執行之查核程序包括(但不限於)評估管理階層針對收入認列會計政策之適當性，並對所辨認之履約義務之收入認列程序進行交易流程了解、評估並測試滿足履約義務收入認列時點攸關之內部控制設計及執行之有效性；選取樣本執行交易細項測試，包含抽核相關憑證及測試收款紀錄，以確認交易真實發生；對資產負債表日前後一段時間執行銷貨收入截止測試，核對相關憑證，以確認收入認列於適當期間；針對資產負債表日後一段時間檢視有無發生重大銷貨退回及折讓。本會計師亦考量個體財務報表附註五及六中有關收入認列之揭露。

### 存貨評價

截至民國一一二年十二月三十一日止，溫士頓醫藥股份有限公司存貨淨額為110,109 仟元，占個體資產總額 15%，其對財務報表係屬重大。溫士頓醫藥股份有限公司主要製造並銷售學名藥及醫美相關產品，該等存貨會因不同通路之市場需求及效期等因素影響，故存在存貨跌價損失或過時之一定風險，且存貨備抵評價涉及管理階層重大判斷，本會計師因此決定將備抵存貨跌價損失之評估列為關鍵查核事項。

本會計師執行之查核程序包括(但不限於)了解並測試管理階層針對存貨評價所建立之攸關內部控制的有效性，及評估管理階層針對存貨評價所估計之淨變現價值所採用之提列政策，包括損失提列比率合理性；就存貨庫齡表抽樣測試庫齡區間之正確性；抽核相關憑證，驗證存貨評價所使用之淨變現價值，以評估備抵跌價損失之適足性。本會計師亦考量個體財務報表附註五及六中有關存貨揭露的適當性。

### **其他事項-前期由其他會計師查核**

溫士頓醫藥股份有限公司民國一一一年度之財務報表係由其他會計師查核，並於民國一一二年三月九日出具無保留意見之查核報告。

### **管理階層與治理單位對財務報表之責任**

管理階層之責任係依照證券發行人財務報告編製準則編製允當表達之個體財務報表，且維持與個體財務報表編製有關之必要內部控制，以確保個體財務報表未存有導因於舞弊或錯誤之重大不實表達。

於編製個體財務報表時，管理階層之責任亦包括評估溫士頓醫藥股份有限公司繼續經營之能力、相關事項之揭露，以及繼續經營會計基礎之採用，除非管理階層意圖清算溫士頓醫藥股份有限公司或停止營業，或除清算或停業外別無實際可行之其他方案。

溫士頓醫藥股份有限公司之治理單位(含審計委員會或監察人)負有監督財務報導流程之責任。

### 會計師查核個體財務報表之責任

本會計師查核個體財務報表之目的，係對個體財務報表整體是否存有導因於舞弊或錯誤之重大不實表達取得合理確信，並出具查核報告。合理確信係高度確信，惟依照審計準則執行之查核工作無法保證必能偵出財務報表存有之重大不實表達。不實表達可能導因於舞弊或錯誤。如不實表達之個別金額或彙總數可合理預期將影響個體財務報表使用者所作之經濟決策，則被認為具有重大性。

本會計師依照審計準則查核時，運用專業判斷及專業懷疑。本會計師亦執行下列工作：

1. 辨認並評估個體財務報表導因於舞弊或錯誤之重大不實表達風險；對所評估之風險設計及執行適當之因應對策；並取得足夠及適切之查核證據以作為查核意見之基礎。因舞弊可能涉及共謀、偽造、故意遺漏、不實聲明或踰越內部控制，故未偵出導因於舞弊之重大不實表達之風險高於導因於錯誤者。
2. 對與查核攸關之內部控制取得必要之瞭解，以設計當時情況下適當之查核程序，惟其目的非對溫士頓公司內部控制之有效性表示意見。
3. 評估管理階層所採用會計政策之適當性，及其所作會計估計與相關揭露之合理性。
4. 依據所取得之查核證據，對管理階層採用繼續經營會計基礎之適當性，以及使溫士頓醫藥股份有限公司繼續經營之能力可能產生重大疑慮之事件或情況是否存在重大不確定性，作出結論。本會計師若認為該等事件或情況存在重大不確定性，則須於查核報告中提醒個體財務報表使用者注意個體財務報表之相關揭露，或於該等揭露係屬不適當時修正查核意見。本會計師之結論係以截至查核報告日所取得之查核證據為基礎。惟未來事件或情況可能導致溫士頓公司不再具有繼續經營之能力。
5. 評估個體財務報表(包括相關附註)之整體表達、結構及內容，以及個體財務報表是否允當表達相關交易及事件。

6. 對於集團內組成個體之財務資訊取得足夠及適切之查核證據，以對個體財務報表表示意見。本會計師負責集團查核案件之指導、監督及執行，並負責形成集團查核意見。

本會計師與治理單位溝通之事項，包括所規劃之查核範圍及時間，以及重大查核發現(包括於查核過程中所辨認之內部控制顯著缺失)。

本會計師亦向治理單位提供本會計師所隸屬事務所受獨立性規範之人員已遵循會計師職業道德規範中有關獨立性之聲明，並與治理單位溝通所有可能被認為會影響會計師獨立性之關係及其他事項(包括相關防護措施)。

本會計師從與治理單位溝通之事項中，決定對溫士頓醫藥股份有限公司民國一一二年度個體財務報表查核之關鍵查核事項。本會計師於查核報告中敘明該等事項，除非法令不允許公開揭露特定事項，或在極罕見情況下，本會計師決定不於查核報告中溝通特定事項，因可合理預期此溝通所產生之負面影響大於所增進之公眾利益。


安永聯合會計師事務所

主管機關核准辦理公開發行公司財務報告

查核簽證文號：金管證審字第1030025503號


金管證審字第0970038990號

余倩如



會計師：

黃建澤



中華民國 一 一 三 年 三 月 五 日

溫士頓醫藥股份有限公司

個體資產負債表

民國一十二年十二月三十一日及一十一年十二月三十一日

單位：新台幣仟元

資 產			一十二年十二月三十一日		一十一年十二月三十一日	
代碼	會 計 項 目	附 註	金 額	%	金 額	%
	流動資產					
1100	現金及約當現金	四/六.1	\$249,457	33	\$151,656	23
1150	應收票據淨額	四/六.2、14/七	105,150	14	113,738	18
1170	應收帳款淨額	四/六.3、14	57,787	7	61,037	9
1180	應收帳款-關係人淨額	四/六.3、14/七	2,578	-	2,782	-
130x	存貨	四/六.4	110,109	15	90,801	14
1470	其他流動資產		12,780	2	12,010	2
11xx	流動資產合計		537,861	71	432,024	66
	非流動資產					
1550	採用權益法之投資	四/六.5	19,676	3	20,608	3
1600	不動產、廠房及設備	四/六.6/八	165,685	22	177,957	28
1755	使用權資產	四/六.15	9,607	1	7,139	1
1780	無形資產	四/六.7	1,922	-	1,540	-
1840	遞延所得稅資產	四/六.19	6,194	1	6,708	1
1990	其他非流動資產		10,842	2	5,776	1
15xx	非流動資產合計		213,926	29	219,728	34
1xxx	資產總計		\$751,787	100	\$651,752	100

(請參閱個體財務報表附註)

董事長：



經理人：



會計主管：



溫士頓醫藥股份有限公司  
 個體資產負債表(續)

民國一十二年十二月三十一日及一十一年十二月三十一日

單位：新台幣仟元

代碼	負債及權益 會計項目	附註	一十二年十二月三十一日		一十一年十二月三十一日	
			金額	%	金額	%
	流動負債					
2130	合約負債-流動	四/六.13	\$62,923	9	\$59,810	9
2150	應付票據	四	42,870	6	31,547	5
2170	應付帳款	四	49,038	7	40,199	6
2200	其他應付款	四/六.9	55,550	7	40,418	6
2230	本期所得稅負債	四/六.19	23,760	3	22,993	4
2280	租賃負債-流動	四/六.15	2,260	-	1,348	-
2320	一年或一營業週期內到期長期借款	四/六.10	4,706	1	4,706	1
2399	其他流動負債-其他	四	10,774	1	12,807	2
21xx	流動負債合計		251,881	34	213,828	33
	非流動負債					
2540	長期借款	四/六.10/七	45,414	6	50,120	8
2580	租賃負債-非流動	四/六.15	7,513	1	5,941	1
2640	淨確定福利負債-非流動	四/六.11	8,848	1	9,960	1
2645	存入保證金		10,230	1	10,230	2
25xx	非流動負債合計		72,005	9	76,251	12
2xxx	負債總計		323,886	43	290,079	45
	權益					
31xx	股本	四/六.12	184,170	25	184,170	28
3200	資本公積	四/六.12	17,401	2	17,401	2
3300	保留盈餘	四/六.12				
3310	法定盈餘公積		30,449	4	19,443	3
3350	未分配盈餘		195,881	26	140,659	22
	保留盈餘合計		226,330	30	160,102	25
3xxx	權益總計		427,901	57	361,673	55
	負債及權益總計		\$751,787	100	\$651,752	100

(請參閱個體財務報表附註)

董事長：



經理人：



會計主管：



代碼	會計項目	附註	一一二年度		一一一年度	
			金額	%	金額	%
4000	營業收入	四/六.13/七	\$677,371	100	\$577,392	100
5000	營業成本	六.4、16	(357,311)	(53)	(338,188)	(59)
5900	營業毛利		320,060	47	239,204	41
5910	未實現銷貨(利益)		(1,335)	-	(970)	-
5920	已實現銷貨利益		970	-	889	-
5950	營業毛利淨額		319,695	47	239,123	41
6000	營業費用	六.7、14、15、16				
6100	推銷費用		(72,027)	(11)	(68,155)	(12)
6200	管理費用		(49,723)	(7)	(35,527)	(6)
6300	研究發展費用		(8,640)	(1)	(7,003)	(1)
6450	預期信用減損利益		8	-	1,312	-
	營業費用合計		(130,382)	(19)	(109,373)	(19)
6900	營業利益		189,313	28	129,750	22
7000	營業外收入及支出	四/六.17				
7010	其他收入		4,748	-	6,323	1
7020	其他利益及損失		(1,186)	-	64	-
7050	財務成本		(1,518)	-	(1,059)	-
7070	採用權益法認列之子公司(利益)之份額		4,741	1	5,842	1
	營業外收入及支出合計		6,785	1	11,170	2
7900	稅前淨利		196,098	29	140,920	24
7950	所得稅費用	四/六.19	(37,343)	(6)	(29,659)	(5)
8200	本期淨利		158,755	23	111,261	19
8300	其他綜合損益(淨額)	四/六.18.19				
8310	不重分類至損益之項目					
8311	確定福利計畫之再衡量數		(553)	-	(1,504)	-
8349	與不重分類之項目相關之所得稅		111	-	300	-
	本期其他綜合損益(稅後淨額)		(442)	-	(1,204)	-
8500	本期綜合損益總額		\$158,313	23	\$110,057	19
	每股盈餘(元)	六.20				
9750	基本每股盈餘		\$8.62		\$6.04	
9850	稀釋每股盈餘		\$8.58		\$6.01	

(請參閱個體財務報表附註)

董事長：



經理人：



會計主管：



溫士頓醫藥股份有限公司

個體權益變動表

民國一一二年及一一一年一月一日至十二月三十一日

單位：新台幣仟元

代碼		股本		資本公積	保留盈餘		權益總額
		普通股股本			法定盈餘公積	未分配盈餘	
		3100		3200	3310	3350	3XXX
A1	民國111年1月1日餘額	\$184,170		\$17,401	\$10,242	\$113,471	\$325,284
B1	民國110年度盈餘指撥及分配 提列法定盈餘公積	-		-	9,201	(9,201)	-
B5	普通股現金股利	-		-	-	(73,668)	(73,668)
D1	111年1月1日至12月31日淨利	-		-	-	111,261	111,261
D3	111年1月1日至12月31日其他綜合損益	-		-	-	(1,204)	(1,204)
D5	本期綜合損益總額	-		-	-	110,057	110,057
Z1	民國111年12月31日餘額	\$184,170		\$17,401	\$19,443	\$140,659	\$361,673
A1	民國112年1月1日餘額	\$184,170		\$17,401	\$19,443	\$140,659	\$361,673
B1	民國111年度盈餘指撥及分配 提列法定盈餘公積	-		-	11,006	(11,006)	-
B5	普通股現金股利	-		-	-	(92,085)	(92,085)
D1	112年1月1日至12月31日淨利	-		-	-	158,755	158,755
D3	112年1月1日至12月31日其他綜合損益	-		-	-	(442)	(442)
D5	本期綜合損益總額	-		-	-	158,313	158,313
Z1	民國112年12月31日餘額	\$184,170		\$17,401	\$30,449	\$195,881	\$427,901

(請參閱個體財務報表附註)

董事長：



經理人：



會計主管：



溫士頓醫藥股份有限公司

個體現金流量表

民國一十二年及一十一年一月一日至十二月三十一日

單位：新台幣仟元

代 碼	項 目	一一二年度	一一一年度	代 碼	項 目	一一二年度	一一一年度
		金 額	金 額			金 額	金 額
AAAA	營業活動之現金流量：			BBBB	投資活動之現金流量：		
A10000	本期稅前淨利	\$196,098	\$140,920	B02700	取得不動產、廠房及設備	(2,065)	(5,745)
A20000	調整項目：			B03700	存出保證金增加	-	(2,091)
A20010	收益費損項目：			B03800	存出保證金減少	365	-
A20100	折舊費用	25,681	34,275	B04500	取得無形資產	(1,006)	(158)
A20200	攤銷費用	624	910	B07100	預付設備款增加	(15,999)	(648)
A20300	預期信用減損(利益)數	(8)	(1,312)	BBBB	投資活動之淨現金流(出)	(18,705)	(8,642)
A20900	利息費用	1,518	1,059				
A21200	利息收入	(1,769)	(347)	CCCC	籌資活動之現金流量：		
A22400	採用權益法認列之子公司(利益)之份額	(4,741)	(5,842)	C01700	償還長期借款	(4,706)	(4,705)
A22500	處分及報廢不動產、廠房及設備損失	1,030	-	C03000	存入保證金增加	-	3,310
A23900	未實現銷貨利益	1,335	970	C04020	租賃本金償還	(1,790)	(1,331)
A24000	已實現銷貨(利益)	(970)	(889)	C04500	發放現金股利	(92,085)	(73,668)
A30000	與營業活動相關之資產/負債變動數：			CCCC	籌資活動之淨現金流(出)	(98,581)	(76,394)
A31130	應收票據減少(增加)	8,588	(60,482)				
A31150	應收帳款減少	3,258	5,893	EEEE	本期現金及約當現金增加數	97,801	35,290
A31160	應收帳款-關係人減少(增加)	204	(781)	E00100	期初現金及約當現金餘額	151,656	116,366
A31200	存貨(增加)減少	(19,308)	9,514	E00200	期末現金及約當現金餘額	\$249,457	\$151,656
A31240	其他流動資產(增加)	(770)	(3,908)				
A32125	合約負債增加(減少)	3,113	(1,165)				
A32130	應付票據增加(減少)	11,323	(4,539)				
A32150	應付帳款增加	8,839	7,635				
A32180	其他應付款增加	15,132	6,936				
A32230	其他流動負債(減少)增加	(2,033)	8,863				
A32240	淨確定福利負債(減少)	(1,665)	(654)				
A33000	營運產生之現金流入	245,479	137,056				
A33100	收取之利息	1,769	347				
A33200	收取之股利	5,308	1,830				
A33300	支付之利息	(1,518)	(1,059)				
A33500	支付之所得稅	(35,951)	(17,848)				
AAAA	營業活動之淨現金流入	215,087	120,326				

(請參閱個體財務報表附註)

董事長：



經理人：



會計主管：



溫士頓醫藥股份有限公司  
個體財務報表附註  
民國一一二年度及一一一年度  
(金額除另予註明者外，均以新台幣仟元為單位)

一、公司沿革

溫士頓醫藥股份有限公司(以下簡稱本公司)於民國六十四年七月九日核准設立，本公司主要營業項目為西藥品、醫療器材、醫美產品及保健食品之製造販賣及進出口貿易、國內外廠商代理及投標業務等。基亞生物科技股份有限公司持有本公司59.22%股權，為本公司之最終母公司。

二、通過財務報告之日期及程序

本公司民國一一二年及一一一年度之個體財務報告業經董事會於民國一一三年三月五日通過發布。

三、新發布及修訂準則及解釋之適用

1. 首次適用國際財務報導準則而產生之會計政策變動

本公司已採用金融監督管理委員會(以下簡稱金管會)已認可且自民國一一二年一月一日以後開始之會計年度適用之國際財務報導準則、國際會計準則、國際財務報導解釋或解釋公告，新準則及修正之首次適用對本公司並無重大影響。

2. 截至財務報告通過發布日為止，本公司尚未採用下列國際會計準則理事會已發布且金管會已認可之新發布、修訂及修正準則或解釋：

項次	新發布/修正/修訂準則及解釋	國際會計準則理事會 發布之生效日
1	負債分類為流動或非流動(國際會計準則第1號之修正)	民國113年1月1日
2	售後租回中之租賃負債(國際財務報導準則第16號之修正)	民國113年1月1日
3	合約中之非流動負債(國際會計準則第1號之修正)	民國113年1月1日
4	供應商融資安排(國際會計準則第7號及國際財務報導準則第7號之修正)	民國113年1月1日

溫士頓醫藥股份有限公司個體財務報表附註(續)  
(金額除另予註明外，均以新台幣仟元為單位)

(1) 負債分類為流動或非流動(國際會計準則第1號之修正)

此係針對會計準則第1號「財務報表之表達」第69段至76段中負債分類為流動或非流動進行修正。

(2) 售後租回中之租賃負債(國際財務報導準則第16號之修正)

此係針對國際財務報導準則第16號「租賃」賣方兼承租人於售後租回交易增加額外會計處理以增進準則之一致適用。

(3) 合約中之非流動負債(國際會計準則第1號之修正)

此修正係增進企業提供有關長期債務合約之資訊。說明對於報導期間後十二個月須遵守之合約約定，不影響該等負債於報導期間結束日分類為流動或非流動。

(4) 供應商融資安排(國際會計準則第7號及國際財務報導準則第7號之修正)

此修正除增加供應商融資安排之說明外，並就供應商融資安排新增相關之揭露。

以上為國際會計準則理事會已發布，金管會已認可且自民國一一三年一月一日以後開始之會計年度適用之新發布、修訂及修正之準則或解釋，本公司評估新公布或修正準則、或解釋對本公司並無重大影響。

3. 截至財務報告通過發布日為止，本公司未採用下列國際會計準則理事會已發布但金管會尚未認可之新發布、修訂及修正準則或解釋：

項次	新發布/修正/修訂準則及解釋	國際會計準則理事會 發布之生效日
1	國際財務報導準則第10號「合併財務報表」及國際會計準則第28號「投資關聯企業及合資」之修正—投資者與其關聯企業或合資間之資產出售或投入	待國際會計準則理事會決定
2	國際財務報導準則第17號「保險合約」	民國112年1月1日
3	缺乏可兌換性(國際會計準則第21號之修正)	民國114年1月1日

溫士頓醫藥股份有限公司個體財務報表附註(續)  
(金額除另予註明外，均以新台幣仟元為單位)

(1) 國際財務報導準則第10號「合併財務報表」及國際會計準則第28號「投資關聯企業及合資」之修正－投資者與其關聯企業或合資間之資產出售或投入

此計畫係為處理國際財務報導準則第10號「合併財務報表」與國際會計準則第28號「投資關聯企業及合資」間，有關以子公司作價投資關聯企業或合資而喪失控制之不一致。國際會計準則第28號規定投入非貨幣性資產以交換關聯企業或合資之權益時，應依順流交易之處理方式銷除所產生利益或損失之份額；國際財務報導準則第10號則規定應認列喪失對子公司之控制時之全數利益或損失。此修正限制國際會計準則第28號之前述規定，當構成國際財務報導準則第3號所定義為業務之資產出售或投入時，其所產生之利益或損失應全數認列。

此修正亦修改國際財務報導準則第10號使得投資者與其關聯企業或合資間，當出售或投入不構成國際財務報導準則第3號所定義業務之子公司時，其產生之利益或損失，僅就非屬投資者所享有份額之範圍認列。

(2) 國際財務報導準則第17號「保險合約」

此準則提供保險合約全面性之模型，含括所有會計相關部分(認列、衡量、表達及揭露原則)，準則之核心為一般模型，於此模型下，原始認列以履約現金流量及合約服務邊際兩者之合計數衡量保險合約群組；於每一報導期間結束日之帳面金額為剩餘保障負債及已發生理賠負債兩者之總和。

除一般模型外，並提供具直接參與特性合約之特定適用方法(變動收費法)；及短期合約之簡化法(保費分攤法)。

此準則於民國106年5月發布後，另於民國109年及110年發布修正，該等修正除於過渡條款中將生效日延後2年(亦即由原先民國110年1月1日延後至民國112年1月1日)並提供額外豁免外，並藉由簡化部分規定而降低採用此準則成本，以及修改部分規定使部分情況更易於解釋。此準則之生效將取代過渡準則(亦即國際財務報導準則第4號「保險合約」)

(3) 缺乏可兌換性(國際會計準則第21號之修正)

此修正係說明貨幣間之可兌換性與缺乏可兌換性，及貨幣缺乏可兌換性時之匯率如何決定，並就貨幣缺乏可兌換性時增加額外之揭露規定。該等修正自民國114年1月1日以後開始之會計年度適用。

溫士頓醫藥股份有限公司個體財務報表附註(續)  
(金額除另予註明外，均以新台幣仟元為單位)

以上國際會計準則理事會已發布但金管會尚未認可之準則或解釋，其實際適用日期以金管會規定為準，該等新公布或修正準則、或解釋對本公司並無重大影響。

#### 四、重大會計政策之彙總說明

##### 1. 遵循聲明

本公司民國一一二年及一一一年度之個體財務報告係依據證券發行人財務報告編製準則編製。

##### 2. 編製基礎

本公司依據證券發行人財務報告編製準則編製個體財務報告。依據證券發行人財務報告編製準則第21條規定，個體財務報告當期損益及其他綜合損益與個體基礎編製之財務報告中當期損益及其他綜合損益歸屬於母公司業主之分攤數相同，且個體財務報告業主權益與個體基礎編製之財務報告中歸屬於母公司業主之權益相同。因此，投資子公司於個體財務報告係以「採用權益法之投資」表達，並作必要之評價調整。

個體財務報表除以公允價值衡量之金融工具外，係以歷史成本為編製基礎。除另行註明者外，個體財務報表均以新台幣仟元為單位。

##### 3. 外幣交易

本公司之個體財務報表係以本公司之功能性貨幣新台幣表達。

外幣交易係以交易日匯率換算為其功能性貨幣記錄。於每一報導期間結束日，外幣貨幣性項目以該日收盤匯率換算；以公允價值衡量之外幣非貨幣性項目，以衡量公允價值當日之匯率換算；以歷史成本衡量之外幣非貨幣性項目，以原始交易日之匯率換算。

除下列所述者外，因交割或換算貨幣性項目所產生之兌換差額，於發生當期認列為損益：

- (1) 為取得符合要件之資產所發生之外幣借款，其產生之兌換差額若視為對利息成本之調整者，為借款成本之一部分，予以資本化作為該項資產之成本。
- (2) 適用國際財務報導準則第9號「金融工具」之外幣項目，依金融工具之會計政策處理。

溫士頓醫藥股份有限公司個體財務報表附註(續)  
(金額除另予註明外，均以新台幣仟元為單位)

- (3) 構成報導個體對國外營運機構淨投資一部分之貨幣性項目，所產生之兌換差額原始係認列為其他綜合損益，並於處分該淨投資時，自權益重分類至損益。

當非貨幣性項目之利益或損失認列為其他綜合損益時，該利益或損失之任何兌換組成部分認列為其他綜合損益。當非貨幣性項目之利益或損失認列為損益時，該利益或損失之任何兌換組成部分認列為損益。

#### 4. 資產與負債區分流動與非流動之分類標準

有下列情況之一者，分類為流動資產，非屬流動資產，則分類為非流動資產：

- (1) 預期於其正常營業週期中實現該資產，或意圖將其出售或消耗。
- (2) 主要為交易目的而持有該資產。
- (3) 預期於報導期間後十二個月內實現該資產。
- (4) 現金或約當現金，但於報導期間後至少十二個月將該資產交換或用以清償負債受到限制者除外。

有下列情況之一者，分類為流動負債，非屬流動負債，則分類為非流動負債：

- (1) 預期於其正常營業週期中清償該負債。
- (2) 主要為交易目的而持有該負債。
- (3) 預期於報導期間後十二個月內到期清償該負債。
- (4) 不能無條件將清償期限遞延至報導期間後至少十二個月之負債。負債之條款，可能依交易對方之選擇，以發行權益工具而導致其清償者，並不影響其分類。

#### 5. 現金及約當現金

現金及約當現金係庫存現金、銀行存款及可隨時轉換成定額現金且價值變動風險甚小之短期並具高度流動性之定期存款或投資(包括合約期間三個月內之定期存款)。

#### 6. 金融工具

金融資產與金融負債於本公司成為該金融工具合約條款之一方時認列。

符合國際財務報導準則第9號「金融工具」適用範圍之金融資產與金融負債，於原始認列時，係依公允價值衡量，直接可歸屬於金融資產與金融負債(除分類為透過損益按公允價值衡量之金融資產及金融負債外)取得或發行之交易成本，係從該金融資產及金融負債之公允價值加計或減除。

溫士頓醫藥股份有限公司個體財務報表附註(續)  
(金額除另予註明外，均以新台幣仟元為單位)

(1) 金融資產之認列與衡量

本公司所有慣例交易金融資產之認列與除列，採交易日會計處理。

本公司以下列兩項為基礎將金融資產分類為後續按攤銷後成本衡量之金融資產：

- A. 管理金融資產之經營模式
- B. 金融資產之合約現金流量特性

按攤銷後成本衡量之金融資產

同時符合下列兩條件之金融資產，按攤銷後成本衡量，並以應收票據、應收帳款、按攤銷後成本衡量之金融資產及其他應收款等項目列報於資產負債表：

- A. 管理金融資產之經營模式：持有金融資產以收取合約現金流量
- B. 金融資產之合約現金流量特性：現金流量完全為支付本金及流通在外本金金額之利息

此等金融資產(不包括涉及避險關係者)後續以攤銷後成本【原始認列時衡量之金額，減除已償付之本金，加計或減除該原始金額與到期金額間差額之累積攤銷數(使用有效利息法)，並調整備抵損失】衡量。於除列、透過攤銷程序或認列減損利益或損失時，將其利益或損失認列於損益。

以有效利息法(以有效利率乘以金融資產總帳面金額)或下列情況計算之利息，則認列於損益：

- A. 如屬購入或創始之信用減損金融資產，以信用調整後有效利率乘以金融資產攤銷後成本
- B. 非屬前者，惟後續變成信用減損者，以有效利率乘以金融資產攤銷後成本

(2) 金融資產減損

本公司對透過其他綜合損益按公允價值衡量之債務工具投資及按攤銷後成本衡量之金融資產，係以預期信用損失認列並衡量備抵損失。透過其他綜合損益按公允價值衡量之債務工具投資係將備抵損失認列於其他綜合損益，且不減少該投資之帳面金額。

本公司以反映下列各項之方式衡量預期信用損失：

- A. 藉由評估各可能結果而決定之不偏且以機率加權之金額

溫士頓醫藥股份有限公司個體財務報表附註(續)  
(金額除另予註明外，均以新台幣仟元為單位)

B. 貨幣時間價值

C. 與過去事項、現時狀況及未來經濟狀況預測有關之合理且可佐證之資訊  
(於資產負債表日無須過度成本或投入即可取得者)

衡量備抵損失之方法說明如下：

- A. 按12個月預期信用損失金額衡量：包括金融資產自原始認列後信用風險未顯著增加，或於資產負債表日判定為信用風險低者。此外，亦包括前一報導期間按存續期間預期信用損失金額衡量備抵損失，但於本期資產負債表日不再符合自原始認列後信用風險已顯著增加之條件者。
- B. 存續期間預期信用損失金額衡量：包括金融資產自原始認列後信用風險已顯著增加，或屬購入或創始之信用減損金融資產。
- C. 對於屬國際財務報導準則第15號範圍內之交易所產生之應收帳款或合約資產，本公司採用存續期間預期信用損失金額衡量備抵損失。
- D. 對於屬國際財務報導準則第16號範圍內之交易所產生之應收租賃款，本公司採用存續期間預期信用損失金額衡量備抵損失。

本公司於每一資產負債表日，以比較金融工具於資產負債表日與原始認列日之違約風險之變動，評估金融工具於原始認列後之信用風險是否已顯著增加。另與信用風險相關資訊請詳附註十二。

(3) 金融資產除列

本公司持有之金融資產於符合下列情況之一時除列：

- A. 來自金融資產現金流量之合約權利終止。
- B. 已移轉金融資產且將該資產所有權之幾乎所有風險及報酬移轉予他人。
- C. 既未移轉亦未保留資產所有權之幾乎所有風險及報酬，但已移轉對資產之控制。

一金融資產整體除列時，其帳面金額與已收取或可收取對價加計認列於其他綜合損益之任何累計利益或損失總和間之差額係認列於損益。

(4) 金融負債及權益工具

負債或權益之分類

本公司發行之負債及權益工具係依據合約協議之實質與金融負債及權益工具之定義分類為金融負債或權益。

溫士頓醫藥股份有限公司個體財務報表附註(續)  
(金額除另予註明外，均以新台幣仟元為單位)

權益工具

權益工具係指表彰本公司於資產減除所有負債後剩餘權益之任何合約，本公司發行之權益工具係以取得之價款扣除直接發行成本後之金額認列。

金融負債

符合國際財務報導準則第9號適用範圍之金融負債於原始認列時，分類為以攤銷後成本衡量之金融負債。

以攤銷後成本衡量之金融負債

以攤銷後成本衡量之金融負債包括應付款項及借款等，於原始認列後，續後以有效利息法衡量。當金融負債除列及透過有效利息法攤提時，將其相關損益及攤銷數認列於損益。

攤銷後成本之計算考量取得時之折價或溢價及交易成本。

金融負債之除列

當金融負債之義務解除、取消或失效時，則除列該金融負債。

當本公司與債權人間就具重大差異條款之債務工具進行交換，或對現有金融負債之全部或部分條款作重大修改(不論是否因財務困難)，以除列原始負債並認列新負債之方式處理，除列金融負債時，將其帳面金額與所支付或應支付對價總額(包括移轉之非現金資產或承擔之負債)間之差額認列於損益。

(5) 金融資產及負債之互抵

金融資產及金融負債僅於已認列金額目前具互抵之法律行使權利且有意圖以淨額交割或同時變現資產及清償負債時，方能予以互抵並以淨額列示於資產負債表。

7. 公允價值衡量

公允價值係指於衡量日，市場參與者間在有秩序之交易中出售某一資產所能收取或移轉某一負債所需支付之價格。公允價值衡量假設該出售資產或移轉負債之交易發生於下列市場之一：

溫士頓醫藥股份有限公司個體財務報表附註(續)  
(金額除另予註明外，均以新台幣仟元為單位)

- (1) 該資產或負債之主要市場，或
- (2) 若無主要市場，該資產或負債之最有利市場

主要或最有利市場必須是公司所能進入以進行交易者。

資產或負債之公允價值衡量係使用市場參與者於定價資產或負債時會使用之假設，其假設該等市場參與者依其經濟最佳利益為之。

非金融資產之公允價值衡量考量市場參與者藉由將該資產用於其最高及最佳使用或藉由將該資產出售予會將該資產用於其最高及最佳使用之另一市場參與者，以產生經濟效益之能力。

本公司採用在相關情況下適合且有足夠資料可得之評價技術以衡量公允價值，並最大化攸關可觀察輸入值之使用且最小化不可觀察輸入值之使用。

## 8. 存貨

存貨按逐項比較之成本與淨變現價值孰低法評價。

成本指為使存貨達到可供銷售或可供生產狀態及地點所產生之成本：

原物料—以實際進貨成本，採加權平均法。

製成品及在製品—包括直接原料、人工及以正常產能分攤之固定製造費用，但不包含借款成本。

淨變現價值指在正常情況下，估計售價減除至完工尚須投入之成本及銷售費用後之餘額。

勞務提供係依據國際財務報導準則第15號之規定處理，非屬存貨範圍。

## 9. 採用權益法之投資

本公司對子公司之投資係依據證券發行人財務報告編製準則第21條之規定，以「採用權益法之投資」表達並作必要之評價調整，以使個體財務報告當期損益及其他綜合損益與合併基礎編製之財務報告中當期損益及其他綜合損益歸屬於母公司業主之分攤數相同，且個體財務報告業主權益與合併基礎編製之財務報告中歸屬於母公司業主之權益相同。此等調整主要係考量投資子公司於合併財務報表依據國際財務報導準則第10號「合併財務報表」之處理及不同報導個體層級適用國際財務報導準則之差異，並借記或貸記「採用權益法之投資」、「採用權益法之子公司、關聯企業及合資損益份額」或「採用權益法之子公司、關聯企業及合資其他綜合損益份額」等科目。

溫士頓醫藥股份有限公司個體財務報表附註(續)  
(金額除另予註明外，均以新台幣仟元為單位)

本公司對關聯企業之投資除分類為待出售資產外，係採用權益法處理。關聯企業係指本公司對其有重大影響者。合資係指本公司對聯合協議(具聯合控制者)之淨資產具有權利者。

於權益法下，投資關聯企業或合資於資產負債表之列帳，係以成本加計取得後本公司對該關聯企業或合資淨資產變動數依持股比例認列之金額。對關聯企業或合資投資之帳面金額及其他相關長期權益於採用權益法減少至零後，於發生法定義務、推定義務或已代關聯企業支付款項之範圍內，認列額外損失及負債。本公司與關聯企業或合資間交易所產生之未實現損益，則依其對關聯企業或合資之權益比例銷除。

當關聯企業或合資之權益變動並非因損益及其他綜合損益項目而發生且不影響本公司對其持股比例時，本公司係按持股比例認列相關所有權權益變動。因而所認列之資本公積於後續處分關聯企業或合資時，係按處分比例轉列損益。

關聯企業或合資增發新股時，本公司未按持股比例認購致使投資比例發生變動，因而使本公司對該關聯企業或合資所享有之淨資產持份發生增減者，以「資本公積」及「採用權益法之投資」調整該增減數。於投資比例變動為減少時，另將先前已認列於其他綜合損益之相關項目，依減少比例重分類至損益或其他適當科目。前述所認列之資本公積於後續處分關聯企業或合資時，係按處分比例轉列損益。

關聯企業或合資之財務報表係就與公司相同之報導期間編製，並進行調整以使其會計政策與本公司之會計政策一致。

本公司於每一報導期間結束日依國際會計準則第28號「投資關聯企業及合資」之規定確認是否有客觀證據顯示對關聯企業或合資之投資發生減損，若有減損之客觀證據，本公司即依國際會計準則第36號「資產減損」之規定以關聯企業或合資之可回收金額與帳面金額間之差異數計算減損金額，並將該金額認列於對關聯企業或合資之損益中。前述可回收金額如採用該投資之使用價值，本公司則依據下列估計決定相關使用價值：

- (1) 本公司所享有關聯企業或合資估計未來產生現金流量現值之份額，包括關聯企業或合資因營運所產生之現金流量及最終處分該投資所得之價款；或
- (2) 本公司預期由該投資收取股利及最終處分該投資所產生之估計未來現金流量現值。

因構成投資關聯企業或合資帳面金額之商譽組成項目，並未單獨認列，故無須對其適用國際會計準則第36號「資產減損」商譽減損測試之規定。

溫士頓醫藥股份有限公司個體財務報表附註(續)  
(金額除另予註明外，均以新台幣仟元為單位)

當喪失對關聯企業之重大影響或對合資之聯合控制時，本公司係以公允價值衡量並認列所保留之投資部分。喪失重大影響或聯合控制時，該投資關聯企業或合資之帳面金額與所保留投資之公允價值加計處分所得價款間之差額，則認列為損益。此外，當對關聯企業之投資成為對合資之投資，或對合資之投資成為對關聯企業之投資時，本公司持續適用權益法而不對保留權益作再衡量。

#### 10. 不動產、廠房及設備

不動產、廠房及設備係以取得成本為認列基礎，並減除累計折舊及累計減損後列示，前述成本包含不動產、廠房及設備之拆卸、移除及復原其所在地點之成本及因未完工程所產生之必要利息支出。不動產、廠房及設備之各項組成若屬重大，則單獨提列折舊。當不動產、廠房及設備之重大組成項目須被定期重置，本公司將該項目視為個別資產並以特定耐用年限及折舊方法分別認列。該等被重置部分之帳面金額，則依國際會計準則第16號「不動產、廠房及設備」之除列規定予以除列。重大檢修成本若符合認列條件，係視為替換成本而認列為廠房及設備帳面金額之一部分，其他修理及維護支出則認列至損益。

折舊係以直線法按下列資產之估計耐用年限計提：

房屋及建築	5~30年
機器設備	2~15年
水電設備	2~15年
污染防治設備	10年
其他設備	3~7年

不動產、廠房及設備之項目或任一重要組成部分於原始認列後，若予處分或預期未來不會因使用或處分而有經濟效益之流入，則予以除列並認列損益。

不動產、廠房及設備之殘值、耐用年限及折舊方法係於每一財務年度終了時評估，若預期值與先前之估計不同時，該變動視為會計估計值變動。

#### 11. 租賃

本公司就合約成立日評估該合約是否係屬(或包含)租賃。若合約轉讓對已辨認資產之使用之控制權一段時間以換得對價，該合約係屬(或包含)租賃。為評估合約是否轉讓對已辨認資產之使用之控制權一段時間，本公司評估在整個使用期間是否具有下列兩者：

溫士頓醫藥股份有限公司個體財務報表附註(續)  
(金額除另予註明外，均以新台幣仟元為單位)

- (1) 取得來自使用已辨認資產之幾乎所有經濟效益之權利；及
- (2) 主導已辨認資產之使用之權利。

對於合約係屬(或包含)租賃者，本公司將合約中每一租賃組成部分作為單獨租賃，並與合約中之非租賃組成部分分別處理。對於合約包含一項租賃組成部分以及一項或多項之額外租賃或非租賃組成部分者，本公司以每一租賃組成部分之相對單獨價格及非租賃組成部分之彙總單獨價格為基礎，將合約中之對價分攤至該租賃組成部分。租賃及非租賃組成部分之相對單獨價格，以出租人(或類似供應者)分別對該組成部分(或類似組成部分)收取之價格為基礎決定。若可觀察之單獨價格並非隨時可得，本公司最大化可觀察資訊之使用以估計該單獨價格。

### 公司為承租人

除符合並選擇短期租賃或低價值標的資產之租賃外，當本公司係租賃合約之承租人時，對所有租賃認列使用權資產及租賃負債。

本公司於開始日，按於該日尚未支付之租賃給付之現值衡量租賃負債。若租賃隱含利率容易確定，租賃給付使用該利率折現。若該利率並非容易確定，使用承租人增額借款利率。於開始日，計入租賃負債之租賃給付，包括與租賃期間內之標的資產使用權有關且於該日尚未支付之下列給付：

- (1) 固定給付(包括實質固定給付)，減除可收取之任何租賃誘因；
- (2) 取決於某項指數或費率之變動租賃給付(採用開始日之指數或費率原始衡量)；
- (3) 殘值保證下承租人預期支付之金額；
- (4) 購買選擇權之行使價格，若本公司可合理確定將行使該選擇權；及
- (5) 租賃終止所須支付之罰款，若租賃期間反映承租人將行使租賃終止之選擇權。

開始日後，本公司按攤銷後成本基礎衡量租賃負債，以有效利率法增加租賃負債帳面金額，反映租賃負債之利息；租賃給付之支付減少租賃負債帳面金額。

本公司於開始日，按成本衡量使用權資產，使用權資產之成本包含：

- (1) 租賃負債之原始衡量金額；
- (2) 於開始日或之前支付之任何租賃給付，減除收取之任何租賃誘因；
- (3) 承租人發生之任何原始直接成本；及
- (4) 承租人拆卸、移除標的資產及復原其所在地點，或將標的資產復原至租賃之條款及條件中所要求之狀態之估計成本。

溫士頓醫藥股份有限公司個體財務報表附註(續)  
(金額除另予註明外，均以新台幣仟元為單位)

使用權資產後續衡量以成本減除累計折舊及累計減損損失後列示，亦即適用成本模式衡量使用權資產。

若租賃期間屆滿時標的資產所有權移轉予本公司，或若使用權資產之成本反映本公司將行使購買選擇權，則自開始日起至標的資產耐用年限屆滿時，對使用權資產提列折舊。否則，本公司自開始日起至使用權資產之耐用年限屆滿時或租賃期間屆滿時兩者之較早者，對使用權資產提列折舊。

本公司適用國際會計準則第36號「資產減損」判定使用權資產是否發生減損並處理任何已辨認之減損損失。

除符合並選擇短期租賃或低價值標的資產之租賃外，本公司於資產負債表列報使用權資產及租賃負債，並於綜合損益表分別列報與租賃相關之折舊費用及利息費用。

本公司對短期租賃及低價值標的資產之租賃，選擇按直線基礎或另一種有系統之基礎，將有關該等租賃之租賃給付於租賃期間認列為費用。

## 12. 無形資產

單獨取得之無形資產於原始認列時係以成本衡量。透過企業合併取得之無形資產成本為收購日之公允價值。無形資產於原始認列後，係以其成本減除累計攤銷及累計減損損失後之金額作為帳面金額。不符合認列條件之內部產生無形資產不予資本化，而係於發生時認列至損益。

無形資產之耐用年限區分為有限及非確定耐用年限。

有限耐用年限之無形資產係於其耐用年限內攤銷，並於存有減損跡象時進行減損測試。有限耐用年限之無形資產攤銷期間及攤銷方法係至少於每一財務年度結束時進行複核。若資產之預估耐用年限與先前之估計不同或未來經濟效益消耗之預期型態已發生改變，則攤銷方法或攤銷期間將予以調整並視為會計估計值變動。

非確定耐用年限之無形資產不予攤銷，但於每一年度依個別資產或現金產生單位層級進行減損測試。非確定耐用年限之無形資產係於每期評估是否有事件及情況繼續支持該資產之耐用年限仍屬非確定。若耐用年限由非確定改為有限耐用年限時，則推延適用。

無形資產之除列所產生之利益或損失係認列至損益。

溫士頓醫藥股份有限公司個體財務報表附註(續)  
(金額除另予註明外，均以新台幣仟元為單位)

電腦軟體

電腦軟體成本於其估計效益年限(三年至十年)採直線法攤提。

藥品許可證

單獨取得之藥品許可證係以取得成本認列，依直線法按估計耐用年限5年攤銷。

13. 非金融資產之減損

本公司於每一報導期間結束日評估所有適用國際會計準則第36號「資產減損」之資產是否存有減損跡象。如有減損跡象或須針對某一資產每年定期進行減損測試，本公司即以個別資產或資產所屬之現金產生單位進行測試。減損測試結果如資產或資產所屬現金產生單位之帳面金額大於其可回收金額，則認列減損損失。可回收金額為淨公允價值或使用價值之較高者。

本公司於每一報導期間結束日針對商譽以外之資產，評估是否有跡象顯示先前已認列之減損損失可能已不存在或減少。如存有此等跡象，本公司即估計該資產或現金產生單位之可回收金額。若可回收金額因資產之估計服務潛能變動而增加時，則迴轉減損。惟迴轉後帳面金額不超過資產在未認列減損損失情況下，減除應提列折舊或攤銷後之帳面金額。

商譽所屬之現金產生單位或群組，不論有無減損跡象，係每年定期進行減損測試。減損測試結果如須認列減損損失，則先行減除商譽，減除不足之數再依帳面金額之相對比例分攤至商譽以外之其他資產。商譽之減損，一經認列，嗣後不得以任何理由迴轉。

繼續營業單位之減損損失及迴轉數係認列於損益。

14. 負債準備

負債準備之認列條件係因過去事件所產生之現時義務(法定義務或推定義務)，於清償義務時，很有可能需要流出具經濟效益之資源，且該義務金額能可靠估計。當本公司預期某些或所有負債準備可被歸墊時，只有當歸墊幾乎完全確定時認列為單獨資產。若貨幣時間價值影響重大時，負債準備以可適當反映負債特定風險之現時稅前利率折現。負債折現時，因時間經過而增加之負債金額，認列為借款成本。

溫士頓醫藥股份有限公司個體財務報表附註(續)  
(金額除另予註明外，均以新台幣仟元為單位)

## 15. 收入認列

本公司與客戶合約之收入主要包括銷售商品及提供勞務，會計處理分別說明如下：

### 銷售商品

本公司製造並銷售商品，於承諾之商品移交至客戶端且客戶取得其控制(即客戶主導該商品之使用並取得該商品之幾乎所有剩餘效益之能力)時認列收入，主要商品為學名藥相關產品及醫美產品等，以合約敘明之價格為基礎認列收入，並減除估計之數量折扣或銷貨折讓之淨額認列金額。本公司以累積經驗並採期望值估計數量折扣及銷貨折讓產生之變動對價，惟其範圍僅限於與變動對價相關之不確定性於後續消除時，所認列之累計收入金額高度很有可能不會發生重大迴轉之部分。在協議之特定期間，對預期之數量折扣及銷貨折讓亦相對認列退款負債。

本公司提供之保固係基於所提供之商品會如客戶預期運作之保證，並依國際會計準則第37號之規定處理。

本公司銷售商品交易之授信期間為30天~180天，合約於商品移轉控制且具有無條件收取對價之權利時，即認列應收帳款，該等應收帳款通常期間短且不具重大財務組成部分；然有部分合約，由於簽約時即先向客戶收取部分對價，本公司承擔須於續後提供商品之義務，故認列為合約負債。

### 提供勞務

本公司提供眼用藥品開發技術服務，並於服務提供予客戶之財務報導期間內隨時間逐步認列為收入，收入係以資產負債表日止已實現提供之服務佔全部應提供服務之比例認列。客戶依照所協議之付款時間支付合約價款。

本公司前述合約負債轉列收入之期間通常不超過一年，並未導致重大財務組成部分之產生。

## 16. 借款成本

直接可歸屬於取得、建造或生產符合要件之資產的借款成本，予以資本化為該資產成本之一部分。其他所有借款成本則認列為發生期間之費用。借款成本係包括與舉借資金有關而發生之利息及其他成本。

溫士頓醫藥股份有限公司個體財務報表附註(續)  
(金額除另予註明外，均以新台幣仟元為單位)

## 17. 退職後福利計畫

本公司員工退休辦法適用於所有正式任用之員工，員工退休基金全數提存於勞工退休準備金監督委員會管理，並存入退休基金專戶，由於上述退休金係以退休準備金監督委員會名義存入，與本公司完全分離，故未列入上開個體財務報表中。

對於屬確定提撥計畫之退職後福利計畫，本公司每月負擔之員工退休金提撥率，不得低於員工每月薪資百分之六，所提撥之金額認列為當期費用。

對於屬確定福利計畫之退職後福利計畫，依據預計單位福利法於年度報導期間結束日按精算報告提列。淨確定福利負債(資產)再衡量數包括計畫資產報酬與資產上限影響數之任何變動，並減除包含於淨確定福利負債(資產)淨利息之金額，以及精算損益。淨確定福利負債(資產)再衡量數於發生時，列入其他綜合損益項下，並立即認列於保留盈餘。前期服務成本為計畫修正或縮減所產生之確定福利義務現值之變動數，且於下列兩者較早之日期認列為費用：

- (1) 當計畫修正或縮減發生時；及
- (2) 當公司認列相關重組成本或離職福利時。

淨確定福利負債(資產)淨利息係由淨確定福利負債(資產)乘以折現率決定，兩者均於年度報導期間開始時決定，再考量該期間淨確定福利負債(資產)因提撥金及福利支付產生之任何變動。

## 18. 所得稅

所得稅費用(利益)係指包含於決定本期損益中，與當期所得稅及遞延所得稅有關之彙總數。

### 當期所得稅

與本期及前期有關之本期所得稅負債(資產)，係以報導期間結束日已立法或實質性立法之稅率及稅法衡量。當期所得稅與認列於其他綜合損益或直接認列於權益之項目有關者，係分別認列於其他綜合損益或權益而非損益。

未分配盈餘加徵營利事業所得稅部分，於股東會決議分配盈餘之日列為所得稅費用。

溫士頓醫藥股份有限公司個體財務報表附註(續)  
(金額除另予註明外，均以新台幣仟元為單位)

遞延所得稅

遞延所得稅係就報導期間結束日，資產與負債之課稅基礎與其於資產負債表之帳面金額間所產生之暫時性差異予以計算。

除下列兩者外，所有應課稅暫時性差異皆予認列為遞延所得稅負債：

- (1) 商譽之原始認列；或非屬企業合併交易所產生之資產或負債原始認列，於交易當時既不影響會計利潤亦不影響課稅所得(損失)，且於交易當時並未產生相等之應課稅及可減除暫時性差異。
- (2) 因投資子公司、關聯企業及聯合協議權益所產生，其迴轉時點可控制且於可預見之未來很有可能不會迴轉之應課稅暫時性差異。

除下列兩者外，可減除暫時性差異、未使用課稅損失及未使用所得稅抵減產生之遞延所得稅資產，於很有可能有未來課稅所得之範圍內認列：

- (1) 與非屬企業合併交易之資產或負債原始認列所產生之可減除暫時性差異有關，於交易當時既不影響會計利潤亦不影響課稅所得(損失)，且於交易當時並未產生相等之應課稅及可減除暫時性差異。
- (2) 與投資子公司、關聯企業及聯合協議權益所產生之可減除暫時性差異有關，僅於可預見之未來很有可能迴轉且迴轉當時有足夠之課稅所得以供該暫時性差異使用之範圍內認列。

遞延所得稅資產及負債係以預期資產實現或負債清償當期之稅率衡量，該稅率並以報導期間結束日已立法或實質性立法之稅率及稅法為基礎。遞延所得稅資產及負債之衡量係反映報導期間結束日預期回收資產或清償負債帳面金額之方式所產生之租稅後果。遞延所得稅與不列於損益之項目有關者，亦不認列於損益，而係依其相關交易認列於其他綜合損益或直接認列於權益。遞延所得稅資產於每一報導期間結束日予以重新檢視並認列。

遞延所得稅資產與負債僅於本期所得稅資產及本期所得稅負債之互抵具有法定執行權，且遞延所得稅係屬同一納稅主體並與由同一稅捐機關課徵之所得稅有關時，可予互抵。

依「國際租稅變革—支柱二規則範本(國際會計準則第12號之修正)」暫時性例外之規定，因此不得認列支柱二所得稅之遞延所得稅資產及負債亦不得揭露其相關資訊。

溫士頓醫藥股份有限公司個體財務報表附註(續)  
(金額除另予註明外，均以新台幣仟元為單位)

五、重大會計判斷、估計及假設不確定性之主要來源

本公司編製個體財務報表時，管理階層須於報導期間結束日進行判斷、估計及假設，此將影響收入、費用、資產與負債報導金額及或有負債之揭露。然而，這些重大假設與估計之不確定性可能導致資產或負債之帳面金額須於未來期間進行重大調整之結果。

1. 估計及假設

於報導期間結束日對有關未來所作之估計及假設不確定性之主要來源資訊，具有導致資產及負債帳面金額於下一財務年度重大調整之重大風險。茲說明如下：

(1) 存貨

存貨淨變現價值之估計值係考量存貨發生毀損、全部或部分過時或售價下跌等情況，以估計時可得之存貨預期變現金額之最可靠證據為之，請詳附註六。

六、重要會計項目之說明

1. 現金及約當現金

	112.12.31	111.12.31
庫存現金及週轉金	\$170	\$170
銀行存款	158,897	121,424
約當現金—附買回債券	90,390	30,062
合計	<u>\$249,457</u>	<u>\$151,656</u>

溫士頓醫藥股份有限公司個體財務報表附註(續)  
(金額除另予註明外，均以新台幣仟元為單位)

2. 應收票據

	112.12.31	111.12.31
應收票據	\$105,150	\$113,738
減：備抵損失	-	-
合 計	<u>\$105,150</u>	<u>\$113,738</u>

本公司之應收票據未有提供擔保之情況。

本公司依國際財務報導準則第9號規定評估減損，備抵損失相關資訊，請詳附註六、14，與信用風險相關資訊請詳附註十二。

3. 應收帳款及應收帳款－關係人

	112.12.31	111.12.31
應收帳款	\$57,814	\$61,072
減：備抵損失	(27)	(35)
小 計	<u>57,787</u>	<u>61,037</u>
應收帳款－關係人	2,578	2,782
減：備抵損失	-	-
小 計	<u>2,578</u>	<u>2,782</u>
合 計	<u>\$60,365</u>	<u>\$63,819</u>

本公司之應收帳款未有提供擔保之情況。

本公司對客戶之授信期間通常為 30 天至 180 天。於民國一一二年及一一一年十二月三十一日之總帳面金額分別為 60,392 仟元及 63,854 仟元，於民國一一二年及一一一年度備抵損失相關資訊詳附註六、14，信用風險相關資訊請詳附註十二。

溫士頓醫藥股份有限公司個體財務報表附註(續)  
(金額除另予註明外，均以新台幣仟元為單位)

4. 存貨

	112.12.31	111.12.31
原 料	\$45,768	\$35,541
物 料	24,316	15,525
在 製 品	8,154	11,130
製 成 品	31,871	28,605
合 計	<u>\$110,109</u>	<u>\$90,801</u>

本公司民國一一二年度及一一一年度認列為費用之存貨成本分別為357,311仟元及338,188仟元，其中包括民國一一二年度因去化存貨而認列之存貨回升利益2,430仟元，及民國一一一年度認列存貨跌價損失215仟元。

前述存貨未有提供擔保之情事。

5. 採用權益法之投資

被投資公司名稱	112.12.31		111.12.31	
	金額	持股比例	金額	持股比例
投資子公司：				
優茂國際股份有限公司	\$16,389	100%	\$17,311	100%
萱草堂有限公司	3,287	100%	3,297	100%
合 計	<u>\$19,676</u>		<u>\$20,608</u>	

投資子公司於個體財務報表係以「採用權益法之投資」表達，並作必要之評價調整。

6. 不動產、廠房及設備

	112.12.31	111.12.31
不動產、廠房及設備	<u>\$165,685</u>	<u>\$177,957</u>

溫士頓醫藥股份有限公司個體財務報表附註(續)  
(金額除另予註明外，均以新台幣仟元為單位)

	土地	房屋及建築	機器設備	水電設備	污染防治設備	其他設備	合計
成本：							
112.1.1	\$12,754	\$153,131	\$309,631	\$35,868	\$5,381	\$3,763	\$520,528
增添	-	225	1,701	139	-	-	2,065
處分	-	-	(9,130)	-	(1,200)	-	(10,330)
移轉	-	-	10,568	-	-	-	10,568
112.12.31	\$12,754	\$153,356	\$312,770	\$36,007	\$4,181	\$3,763	\$522,831
111.1.1	\$12,754	\$152,702	\$309,106	\$35,446	\$1,200	\$4,039	\$515,247
增添	-	429	1,815	422	3,079	-	5,745
處分	-	-	(1,290)	-	-	(276)	(1,566)
移轉	-	-	-	-	1,102	-	1,102
111.12.31	\$12,754	\$153,131	\$309,631	\$35,868	\$5,381	\$3,763	\$520,528
折舊及減損：							
112.1.1	\$-	\$69,325	\$239,723	\$28,246	\$1,514	\$3,763	\$342,571
折舊	-	6,946	13,752	2,759	418	-	23,875
處分	-	-	(8,100)	-	(1,200)	-	(9,300)
112.12.31	\$-	\$76,271	\$245,375	\$31,005	\$732	\$3,763	\$357,146
111.1.1	\$-	\$62,414	\$218,094	\$25,613	\$1,062	\$4,039	\$311,222
折舊	-	6,911	22,919	2,633	452	-	32,915
處分	-	-	(1,290)	-	-	(276)	(1,566)
111.12.31	\$-	\$69,325	\$239,723	\$28,246	\$1,514	\$3,763	\$342,571
淨帳面金額：							
112.12.31	\$12,754	\$77,085	\$67,395	\$5,002	\$3,449	\$-	\$165,685
111.12.31	\$12,754	\$83,806	\$69,908	\$7,622	\$3,867	\$-	\$177,957

不動產、廠房及設備提供擔保情形，請詳附註八。

溫士頓醫藥股份有限公司財務報表附註(續)  
(金額除另予註明外，均以新台幣仟元為單位)

7. 無形資產

	電腦軟體	藥品許可證	合計
成本：			
112.1.1	\$4,275	\$634	\$4,909
增添	1,006	-	1,006
處分	(590)	-	(590)
112.12.31	<u>\$4,691</u>	<u>\$634</u>	<u>\$5,325</u>
111.1.1	\$4,117	\$634	\$4,751
增添	158	-	158
111.12.31	<u>\$4,275</u>	<u>\$634</u>	<u>\$4,909</u>
攤銷及減損：			
112.1.1	\$2,995	\$374	\$3,369
攤銷	507	117	624
處分	(590)	-	(590)
112.12.31	<u>\$2,912</u>	<u>\$491</u>	<u>\$3,403</u>
111.1.1	\$2,209	\$250	\$2,459
攤銷	786	124	910
111.12.31	<u>\$2,995</u>	<u>\$374</u>	<u>\$3,369</u>
淨帳面金額：			
112.12.31	<u>\$1,779</u>	<u>\$143</u>	<u>\$1,922</u>
111.12.31	<u>\$1,280</u>	<u>\$260</u>	<u>\$1,540</u>

認列無形資產之攤銷金額如下：

	112年度	111年度
營業費用	<u>\$624</u>	<u>\$910</u>

8. 短期借款

本公司截至民國一一二年及一一一年十二月三十一日，尚未使用之短期借款額度皆為150,000仟元。

上述短期借款抵押或擔保情形請詳附註八。

溫士頓醫藥股份有限公司個體財務報表附註(續)  
(金額除另予註明外，均以新台幣仟元為單位)

9. 其他應付款

	112.12.31	111.12.31
應付薪資	\$10,839	\$6,621
應付獎金	30,215	19,555
應付營業稅	2,861	3,575
其他應付費用	11,635	10,667
合 計	\$55,550	\$40,418

10. 長期借款

民國一十二年及一十一年十二月三十一日長期借款明細如下：

債權人	112.12.31	利率	償還期間及辦法
合庫銀行 擔保借款	\$33,698	2.17%	自103年5月9日起至123年5月9日，本金寬限3年，自第4年起，分204期，按月繳息，本金平均攤還。
合庫銀行 擔保借款	16,422	2.17%	自104年2月2日至124年2月2日，本金寬緩3年，自第4年起，分204期，按月繳息，本金平均攤還。
小 計	50,120		
減：一年內到期	(4,706)		
合 計	\$45,414		

債權人	111.12.31	利率	償還期間及辦法
合庫銀行 擔保借款	\$36,933	1.92%	自103年5月9日起至123年5月9日，本金寬限3年，自第4年起，分204期，按月繳息，本金平均攤還。
合庫銀行 擔保借款	17,893	1.92%	自104年2月2日至124年2月2日，本金寬緩3年，自第4年起，分204期，按月繳息，本金平均攤還。
小 計	54,826		
減：一年內到期	(4,706)		
合 計	\$50,120		

上述長期借款抵押或擔保情形請詳附註八。

溫士頓醫藥股份有限公司個體財務報表附註(續)  
(金額除另予註明外，均以新台幣仟元為單位)

## 11. 退職後福利計畫

### 確定提撥計畫

本公司依「勞工退休金條例」訂定之員工退休辦法係屬確定提撥計畫。依該條例規定，本公司每月負擔之勞工退休金提撥率，不得低於員工每月薪資百分之六。本公司業已依照該條例訂定之員工退休辦法，每月依員工薪資百分之六提撥至勞工保險局之個人退休金帳戶。

本公司民國一一二年及一一一年度認列確定提撥計畫之費用金額分別為6,416仟元及5,864仟元。

### 確定福利計畫

本公司依「勞動基準法」訂定之員工退休金辦法係屬確定福利計畫，員工退休金之支付係根據服務年資之基數及核准其退休時一個月平均工資計算。十五年以內(含)的服務年資滿一年給與兩個基數，超過十五年之服務年資每滿一年給與一個基數，惟基數累積最高以45個基數為限。本公司依勞動基準法規定按月就薪資總額2%提撥退休金基金，以勞工退休準備金監督委員會名義專戶儲存於臺灣銀行之專戶。另，本公司於每年年度終了前，估算前述勞工退休準備金專戶餘額，若該餘額不足給付次一年度內預估符合退休條件之勞工依前述計算之退休金數額者，將於次年度三月底前一次提撥其差額。

由勞動部依據勞工退休基金收支保管及運用辦法進行資產配置，基金之投資以自行經營及委託經營方式，兼採主動與被動式管理之中長期投資策略進行投資。考量市場、信用、流動性等風險，勞動部設定基金風險限額與控管計畫，使在不過度承擔風險下有足夠彈性達成目標報酬。該基金之運用，其每年決算分配之最低收益，不得低於依當地銀行二年定期存款計算之收益，若有不足，則經主管機關核准後由國庫補足。因本公司無權參與該基金之運作及管理，故無法依國際會計準則第19號第142段規定揭露計畫資產公允價值之分類。截至民國一一二年十二月三十一日，本公司之確定福利計畫預期於下一年度提撥3,000仟元。

截至民國一一二年及一一一年十二月三十一日，本公司之確定福利計畫預期分別於一二四年及一二三年到期。

確定福利義務到期概況資訊如下：

	112.12.31	111.12.31
不超過一年	\$713	\$136
超過一年但不超過五年	1,626	1,758
超過五年	2,085	3,037
合計	\$4,424	\$4,931

溫士頓醫藥股份有限公司個體財務報表附註(續)  
(金額除另予註明外，均以新台幣仟元為單位)

下表彙整確定福利計畫認列至損益之成本：

	112年度	111年度
淨確定福利負債(資產)之淨利息	\$135	\$66

確定福利義務現值及計畫資產公允價值之調節如下：

	112.12.31	111.12.31	111.1.1
確定福利義務現值	\$11,889	\$11,169	\$9,552
計畫資產之公允價值	(3,041)	(1,209)	(442)
淨確定福利負債之帳列數	\$8,848	\$9,960	\$9,110

淨確定福利負債之調節：

	確定福利 義務現值	計畫資產 公允價值	淨確定福利 負債(資產)
111.1.1	\$9,552	\$(442)	\$9,110
確定福利計畫認列至損益之成本：			
利息費用(收入)	72	(6)	66
小計	9,624	(448)	9,176
確定福利負債/資產再衡量數：			
計畫資產報酬(但不含以折現率計算之 利息收入)	-	(41)	(41)
財務假設變動產生之精算損益	(699)	-	(699)
經驗調整	2,244	-	2,244
小計	1,545	(41)	1,504
雇主提撥數	-	(720)	(720)
111.12.31	11,169	(1,209)	9,960
確定福利計畫認列至損益之成本：			
利息費用(收入)	163	(28)	135
小計	11,332	(1,237)	10,095
確定福利負債/資產再衡量數：			
計畫資產報酬(但不含以折現率計算之 利息收入)	-	(4)	(4)
財務假設變動產生之精算損益	165	-	165
經驗調整	392	-	392
小計	557	(4)	553
雇主提撥數	-	(1,800)	(1,800)
112.12.31	\$11,889	\$(3,041)	\$8,848

溫士頓醫藥股份有限公司個體財務報表附註(續)  
(金額除另予註明外，均以新台幣仟元為單位)

下列主要假設係用以決定本公司之確定福利計畫：

	112.12.31	111.12.31
折現率	1.38%	1.50%
預期薪資增加率	2.25%	2.25%

每一重大精算假設之敏感度分析：

	112年度		111年度	
	確定福利義務增加	確定福利義務減少	確定福利義務增加	確定福利義務減少
折現率增加0.5%	-	(639)	-	(638)
折現率減少0.5%	689	-	690	-
預期薪資增加0.5%	668	-	670	-
預期薪資減少0.5%	-	(626)	-	(626)

進行前述敏感度分析時係假設其他假設不變之情況下，單一精算假設(例如：折現率或預期薪資)發生合理可能之變動時，對確定福利義務可能產生之影響進行分析。由於部分精算假設相互有關，實務上甚少僅有單一精算假設發生變動，故此分析有其限制。

本期敏感度分析所使用之方法與假設與前期並無不同。

## 12. 權益

### (1) 普通股

截至民國一一二年及一一一年十二月三十一日止，本公司額定股本皆為500,000仟元，分為50,000仟股，已發行股本皆為184,170仟元，每股票面金額10元，每股享有一表決權及收取股利之權利。

### (2) 資本公積

	112.12.31	111.12.31
發行溢價	\$14,331	\$14,331
認列對子公司所有權權益變動數	1,878	1,878
其他	1,192	1,192
合計	<u>\$17,401</u>	<u>\$17,401</u>

溫士頓醫藥股份有限公司個體財務報表附註(續)  
(金額除另予註明外，均以新台幣仟元為單位)

依法令規定，資本公積除填補公司虧損外，不得使用，公司無虧損時，超過票面金額發行股票所得之溢額及受領贈與之所得產生之資本公積，每年得以實收資本之一定比率為限撥充資本，前述資本公積亦得按股東原有股份之比例以現金分配。

(3) 盈餘分派及股利政策

依本公司章程規定，年度決算如有盈餘，依下列順序分派之：

- A. 提繳稅捐。
- B. 彌補虧損。
- C. 提存百分之十為法定盈餘公積。
- D. 其他依法令規定或依主管機關命令提列或迴轉特別盈餘公積。
- E. 其餘由董事會依股利政策擬定盈餘分派案，提報股東會。

本公司股利政策係考量公司目前與未來發展計畫、投資環境、資金需求及財務狀況，並兼顧股東利益等因素，每年就可供分配盈餘提撥不低於10%分配股東紅利。為達平衡穩定之股利政策，得以股票股利(含盈餘及資本公積配股)或現金股利方式發放，其中現金股利不低於分派股利總額百分之十；惟若未來有重大資本支出計畫，得經股東大會同意，全數以股票股利發放之。

依公司法規定，法定盈餘公積應提撥至其總額已達實收資本額為止。法定盈餘公積得彌補虧損。公司無虧損時，得以法定盈餘公積超過實收資本額百分之二十五之部分按股東原有股份之比例發放新股或現金。

本公司於分派可分配盈餘時，依法令規定就首次採用國際財務報導準則時已提列特別盈餘公積之餘額與其他權益減項淨額之差額補提列特別盈餘公積。嗣後其他權益減項淨額有迴轉時，得就其他權益減項淨額迴轉部分，迴轉特別盈餘公積分派盈餘。

本公司於民國一一三年三月五日及一一二年六月十三日之董事會及股東常會分別擬議及決議民國一一二年及一一一年度盈餘指撥及分配案及每股股利，列示如下：

	盈餘指撥及分配案		每股股利(元)	
	112年度	111年度	112年度	111年度
法定盈餘公積	\$15,831	\$11,006		
普通股現金股利	121,552	92,085	\$6.6	\$5

有關員工酬勞及董事酬勞估列基礎及認列金額之相關資訊請詳附註六、16。

溫士頓醫藥股份有限公司個體財務報表附註(續)  
(金額除另予註明外，均以新台幣仟元為單位)

13. 營業收入

	112年度	111年度
客戶合約之收入		
商品銷售收入	\$677,371	\$560,604
技術服務收入	-	16,788
合    計	<u>\$677,371</u>	<u>\$577,392</u>

本公司民國一一二年及一一一年度與客戶合約之收入相關資訊如下：

(1) 收入細分

民國一一二年度

	學名藥	醫美產品	保健食品	其他	合計
銷售商品	<u>\$344,334</u>	<u>\$300,958</u>	<u>\$32,079</u>	\$-	<u>\$677,371</u>

收入認列時點：

於某一時點認列	<u>\$344,334</u>	<u>\$300,958</u>	<u>\$32,079</u>	\$-	<u>\$677,371</u>
---------	------------------	------------------	-----------------	-----	------------------

民國一一一年度

	學名藥	醫美產品	保健食品	其他	合計
銷售商品	\$315,287	\$199,831	\$45,486	\$-	\$560,604
提供勞務	-	-	-	16,788	16,788
合    計	<u>\$315,287</u>	<u>\$199,831</u>	<u>\$45,486</u>	<u>\$16,788</u>	<u>\$577,392</u>

收入認列時點：

於某一時點認列	\$315,287	\$199,831	\$45,486	\$-	\$560,604
隨時間逐步滿足	-	-	-	16,788	16,788
合    計	<u>\$315,287</u>	<u>\$199,831</u>	<u>\$45,486</u>	<u>\$16,788</u>	<u>\$577,392</u>

(2) 合約餘額

A. 合約負債—流動

	112.12.31	111.12.31	111.1.1
預收貨款	<u>\$62,923</u>	<u>\$59,810</u>	<u>\$60,975</u>

溫士頓醫藥股份有限公司個體財務報表附註(續)  
(金額除另予註明外，均以新台幣仟元為單位)

本公司民國一一二年及一一一年度合約負債餘額重大變動之說明如下：

	112年度	111年度
期初餘額本期轉列收入	\$(40,192)	\$(37,386)
本期預收款增加 (扣除本期發生並轉列收入)	43,305	36,221

14. 預期信用減損(利益)

	112年度	111年度
營業費用－預期信用減損(利益)		
應收票據	\$-	\$-
應收帳款	(8)	(1,312)
合    計	\$(8)	\$(1,312)

與信用風險相關資訊請詳附註十二。

本公司之應收款項(包含應收票據及應收帳款)皆採存續期間預期信用損失金額衡量備抵損失，於民國一一二年及一一一年十二月三十一日評估備抵損失金額之相關說明如下：

(1) 應收款項考量交易對手信用等級、區域及產業特性，並採用準備矩陣衡量備抵損失，相關資訊如下：

112.12.31

	未逾期 (註)	逾期天數			合    計
		90天內	91-180天	181天以上	
總帳面金額	\$164,271	\$1,262	\$9	\$-	\$165,542
損失率	0.04%	0.16%	2.27%	100%	
存續期間預期信用損失	(25)	(2)	-	-	(27)
合    計	\$164,246	\$1,260	\$9	\$-	\$165,515

溫士頓醫藥股份有限公司個體財務報表附註(續)  
(金額除另予註明外，均以新台幣仟元為單位)

111.12.31

	未逾期 (註)	逾期天數			合 計
		90天內	91-180天	181天以上	
總帳面金額	\$173,248	\$4,231	\$113	\$-	\$177,592
損失率	0.04%	0.15%	2.17%	100%	
存續期間預期信用損失	(27)	(6)	(2)	-	(35)
合 計	\$173,221	\$4,225	\$111	\$-	\$177,557

註：本公司之應收票據皆屬未逾期。

本公司民國一一二年及一一一年度應收款項之備抵損失變動資訊如下：

	應收票據	應收帳款
112.1.1	\$-	\$35
增加(迴轉)金額	-	(8)
112.12.31	\$-	\$27
111.1.1	\$-	\$1,347
增加(迴轉)金額	-	(1,312)
111.12.31	\$-	\$35

15. 租賃

(1) 本公司為承租人

本公司承租資產為不動產(房屋及建築)，各個合約之租賃期間介於5年至7年間。租賃對本公司財務狀況、財務績效及現金流量之影響說明如下：

A. 資產負債表認列之金額

(a) 使用權資產

使用權資產之帳面金額

	112.12.31	111.12.31
房屋及建築	\$9,607	\$7,139

本公司民國一一二年及一一一年度對使用權資產增添分別為4,274仟元及0仟元。

溫士頓醫藥股份有限公司個體財務報表附註(續)  
(金額除另予註明外，均以新台幣仟元為單位)

(b) 租賃負債

	112.12.31	111.12.31
租賃負債	\$9,773	\$7,289
流動	\$2,260	\$1,348
非流動	7,513	5,941

本公司民國一一二年及一一一年度租賃負債之利息費用請詳附註六、17(3)財務成本；民國一一二年及一一一年十二月三十一日租賃負債之到期分析請詳附註十二、5流動性風險管理。

B. 綜合損益表認列之金額

使用權資產之折舊

	112年度	111年度
房屋及建築	\$1,806	\$1,360

C. 承租人與租賃活動相關之收益及費損

	112年度	111年度
短期租賃之費用	\$480	\$776

D. 承租人與租賃活動相關之現金流出

本公司於民國一一二年及一一一年度租賃之現金流出總額分別為 2,370 仟元及 2,217 仟元。

16. 員工福利、折舊及攤銷費用功能別彙總表如下：

性質別 \ 功能別	112年度			111年度		
	屬於營業成本者	屬於營業費用者	合計	屬於營業成本者	屬於營業費用者	合計
員工福利費用						
薪資費用	\$64,946	\$81,140	\$146,086	\$56,009	\$69,852	\$125,861
勞健保費用	6,779	5,146	11,925	6,111	4,760	10,871
退休金費用	3,048	3,503	6,551	2,864	3,066	5,930
董事酬金	-	1,960	1,960	-	560	560
其他員工福利費用	1,536	545	2,081	1,231	516	1,747
折舊費用	24,602	1,079	25,681	33,267	1,008	34,275
攤銷費用	-	624	624	-	910	910

溫士頓醫藥股份有限公司個體財務報表附註(續)  
(金額除另予註明外，均以新台幣仟元為單位)

本公司於民國一一二年及一一一年十二月三十一日之員工人數分別為190人及176人，其中未兼任員工之董事人數皆為7人。

本公司章程規定，公司年度如有獲利，應以當年度稅前淨利扣除員工酬勞及董事酬勞前之利益，提撥不低於1%為員工酬勞及不高於1%為董事酬勞。但尚有累積虧損時，應預先保留彌補數額。前述員工酬勞以股票或現金為之，應由董事會以董事三分之二以上之出席及出席董事過半數同意之決議行之，並報告股東會。有關董事會通過之員工酬勞及董事酬勞相關資訊，請至臺灣證券交易所之「公開資訊觀測站」查詢。

本公司民國一一二年度依獲利狀況，分別以6,133仟元及1,960仟元估列員工酬勞及董事酬勞，並帳列於薪資費用項下。本公司於民國一一三年三月五日董事會決議以現金發放員工酬勞及董事酬勞，金額分別為6,080仟元及1,960仟元，其估列數與董事會決議實際配發金額差異，則列為次年度之損益。

本公司民國一一一年度實際配發員工酬勞與董事酬勞分別為3,798仟元及560仟元，其與民國一一一年度財務報告以費用列帳之金額並無差異。

## 17. 營業外收入及支出

### (1) 其他收入

	112年度	111年度
利息收入	\$1,769	\$347
其他收入－其他	2,979	5,976
合 計	<u>\$4,748</u>	<u>\$6,323</u>

### (2) 其他利益及損失

	112年度	111年度
處分及報廢不動產、廠房及設備(損失)	\$(1,030)	\$-
淨外幣兌換(損失)利益	(156)	64
合 計	<u>\$(1,186)</u>	<u>\$64</u>

### (3) 財務成本

	112年度	111年度
銀行借款之利息	\$1,418	\$949
租賃負債之利息	100	110
合 計	<u>\$1,518</u>	<u>\$1,059</u>

溫士頓醫藥股份有限公司個體財務報表附註(續)  
(金額除另予註明外，均以新台幣仟元為單位)

18. 其他綜合損益組成部分

民國一一二年度：

	當期產生	當期重分 類調整	所得稅利 益(費用)	稅後金額
不重分類至損益之項目：				
確定福利計畫之再衡量數	<u>\$ (553)</u>	<u>\$-</u>	<u>\$111</u>	<u>\$ (442)</u>

民國一一一年度：

	當期產生	當期重分 類調整	所得稅利 益(費用)	稅後金額
不重分類至損益之項目：				
確定福利計畫之再衡量數	<u>\$ (1,504)</u>	<u>\$-</u>	<u>\$300</u>	<u>\$ (1,204)</u>

19. 所得稅

民國一一二年及一一一年度所得稅費用主要組成如下：

認列於損益之所得稅

	112年度	111年度
當期所得稅費用：		
當期應付所得稅	\$37,673	\$28,730
以前年度之當期所得稅於本期調整	(955)	1,958
遞延所得稅費用(利益)：		
與暫時性差異之原始產生及其迴轉有關之遞延所得稅 費用	625	(1,029)
所得稅費用	<u>\$37,343</u>	<u>\$29,659</u>

認列於其他綜合損益之所得稅

	112年度	111年度
遞延所得稅費用(利益)：		
確定福利計畫之再衡量數	<u>\$ (111)</u>	<u>\$ (300)</u>

溫士頓醫藥股份有限公司個體財務報表附註(續)  
(金額除另予註明外，均以新台幣仟元為單位)

所得稅費用與會計利潤乘以所適用所得稅率之金額調節如下：

	112 年度	111 年度
來自於繼續營業單位之稅前淨利	\$196,098	\$140,920
以法定所得稅率計算之所得稅	\$39,220	\$28,184
免稅收益之所得稅影響數	(948)	(874)
報稅上不可減除費用之所得稅影響數	26	46
未分配盈餘加徵營利事業所得稅	-	345
以前年度之當期所得稅於本年度之調整	(955)	1,958
認列於損益之所得稅費用合計	\$37,343	\$29,659

民國一一二年度

	期初餘額	認列於損益	認列於其他	期末餘額
			綜合損益	
暫時性差異				
備抵存貨跌價損失	\$3,397	\$(486)	\$-	\$2,911
其 他	3,311	(139)	111	3,283
遞延所得稅利益(費用)		\$(625)	\$111	
遞延所得稅資產/(負債)淨額	\$6,708			\$6,194
表達於資產負債表之資訊如下：				
遞延所得稅資產	\$6,708			\$6,194
遞延所得稅負債	\$-			\$-

民國一一一年度

	期初餘額	認列於損益	認列於其他	期末餘額
			綜合損益	
暫時性差異				
備抵存貨跌價損失	\$3,354	\$43	\$-	\$3,397
其 他	2,025	986	300	3,311
遞延所得稅利益(費用)		\$1,029	\$300	
遞延所得稅資產/(負債)淨額	\$5,379			\$6,708
表達於資產負債表之資訊如下：				
遞延所得稅資產	\$5,379			\$6,708
遞延所得稅負債	\$-			\$-

溫士頓醫藥股份有限公司個體財務報表附註(續)  
(金額除另予註明外，均以新台幣仟元為單位)

所得稅申報核定情形

截至民國一一二年十二月三十一日，本公司之所得稅申報核定情形如下：

	<u>所得稅申報核定情形</u>
本公司	核定至民國一一〇年度

20. 每股盈餘

基本每股盈餘金額之計算，係以當期歸屬於本公司普通股持有人之淨利除以當期流通在外之普通股加權平均股數。

稀釋每股盈餘金額之計算，係以當期歸屬於本公司普通股持有人之淨利除以當期流通在外之普通股加權平均股數加上所有具稀釋作用之潛在普通股轉換為普通股時將發行之加權平均普通股股數。

	112年度	111年度
(1) 基本每股盈餘		
本期淨利(仟元)	\$158,755	\$111,261
基本每股盈餘之普通股加權平均股數(仟股)	18,417	18,417
基本每股盈餘(元)	\$8.62	\$6.04
(2) 稀釋每股盈餘		
本期淨利(仟元)	\$158,755	\$111,261
基本每股盈餘之普通股加權平均股數(仟股)	18,417	18,417
稀釋效果：		
員工酬勞—股票(仟股)	81	81
經調整稀釋效果後之普通股加權平均股數(仟股)	18,498	18,498
稀釋每股盈餘(元)	\$8.58	\$6.01

於報導期間後至財務報表通過發布前，並無任何重大改變期末流通在外普通股或潛在普通股股數之其他交易。

溫士頓醫藥股份有限公司個體財務報表附註(續)  
(金額除另予註明外，均以新台幣仟元為單位)

七、關係人交易

於財務報導期間內與本公司有交易之關係人如下：

關係人名稱及關係

<u>關係人名稱</u>	<u>與本公司之關係</u>
張世忠	本公司之董事(註)
優茂國際股份有限公司	本公司之子公司
萱草堂有限公司	本公司之子公司

(註) 於民國一一二年六月十三日卸任本公司董事長，現為本公司董事。

與關係人間之重大交易事項

1. 銷貨

	<u>112年度</u>	<u>111年度</u>
本公司之子公司	<u>\$29,615</u>	<u>\$23,771</u>

上述銷貨交易其條件與一般交易相當。

2. 應收票據

	<u>112.12.31</u>	<u>111.12.31</u>
本公司之子公司	<u>\$2,541</u>	<u>\$-</u>

3. 應收帳款－關係人

	<u>112.12.31</u>	<u>111.12.31</u>
本公司之子公司	<u>\$2,578</u>	<u>\$2,783</u>

4. 其他

截至民國一一二年及一一一年十二月三十一日，本公司之金融機構借款係由關係人張世忠提供連帶擔保。

溫士頓醫藥股份有限公司個體財務報表附註(續)  
(金額除另予註明外，均以新台幣仟元為單位)

本公司主要管理人員之薪酬

	112年度	111年度
短期員工福利	\$12,043	\$9,614
退職後福利	195	195
合 計	<u>\$12,238</u>	<u>\$9,809</u>

八、質押之資產

本公司計有下列資產作為擔保品：

項 目	帳面金額		擔保債務內容
	112.12.31	111.12.31	
不動產、廠房及設備－土地	\$12,754	\$12,754	長期借款、短期借款
不動產、廠房及設備－房屋及建築	67,341	71,656	長期借款、短期借款
合 計	<u>\$80,095</u>	<u>\$84,410</u>	

九、重大或有負債及未認列之合約承諾

1. 或有事項

無此事項。

2. 承諾事項

已簽約但尚未發生之資本支出如下：

	112.12.31	111.12.31
不動產、廠房及設備	<u>\$8,421</u>	<u>\$72</u>

十、重大之災害損失

無此事項。

十一、重大之期後事項

無此事項。

溫士頓醫藥股份有限公司個體財務報表附註(續)  
(金額除另予註明外，均以新台幣仟元為單位)

十二、其他

1. 金融工具之種類

金融資產

	112.12.31	111.12.31
按攤銷後成本衡量之金融資產：		
現金及約當現金	\$249,287	\$151,486
應收票據	105,150	113,738
應收帳款	60,365	63,819
其他應收款(帳列其他流動資產)	65	36
存出保證金	4,763	5,128
合    計	\$419,630	\$334,207

金融負債

	112.12.31	111.12.31
攤銷後成本衡量之金融負債：		
應付款項	\$147,458	\$112,164
長期借款(含一年到期)	50,120	54,826
存入保證金	10,230	10,230
租賃負債	9,773	7,289
合    計	\$217,581	\$184,509

2. 財務風險管理目的與政策

本公司財務風險管理目標主要為管理營運活動相關之市場風險、信用風險及流動性風險，本公司依公司之政策及風險偏好，進行前述風險之辨認、衡量及管理。

本公司對於前述財務風險管理已依相關規範建立適當之政策、程序及內部控制，重要財務活動須經董事會及審計委員會依相關規範及內部控制制度進行覆核。於財務管理活動執行期間，本公司須確實遵循所訂定之財務風險管理之相關規定。

溫士頓醫藥股份有限公司個體財務報表附註(續)  
(金額除另予註明外，均以新台幣仟元為單位)

### 3. 市場風險

本公司之市場風險係金融工具因市場價格變動，導致其公允價值或現金流量波動之風險，市場風險主要包括匯率風險、利率風險及其他價格風險(例如權益工具)。

實務上極少發生單一風險變數單獨變動之情況，且各風險變數之變動通常具關聯性，惟以下各風險之敏感度分析並未考慮相關風險變數之交互影響。

#### 匯率風險

本公司匯率風險主要與營業活動(收入或費用所使用之貨幣與本公司功能性貨幣不同時)、債券投資及國外營運機構淨投資有關。

本公司之應收外幣款項與應付外幣款項之部分幣別相同，此時，部位相當部分會產生自然避險效果，針對部分外幣款項亦使用自然避險，不符合避險會計之規定，因此未採用避險會計。

本公司匯率風險之敏感度分析主要針對財務報導期間結束日之主要外幣貨幣性項目，其相關之外幣升值/貶值對本公司損益及權益之影響。本公司之匯率風險主要受人民幣匯率波動影響，敏感度分析資訊如下：

當新台幣對人民幣升值/貶值1%時，對本公司於民國一一二年及一一一年度之損益將分別減少/增加27仟元及44仟元。

#### 利率風險

利率風險係因市場利率之變動而導致金融工具之公允價值或未來現金流量波動之風險，本公司之利率風險主要係來自於浮動利率借款。

本公司以維持適當之固定及浮動利率之組合以管理利率風險，惟因不符合避險會計之規定，未適用避險會計。

有關利率風險之敏感度分析主要針對財務報導期間結束日之利率暴險項目，包括浮動利率借款，並假設持有一個會計年度，當利率上升/下降十個基本點，對本公司於民國一一二年及一一一年度之損益將分別增加/減少50仟元及55仟元。

溫士頓醫藥股份有限公司個體財務報表附註(續)  
(金額除另予註明外，均以新台幣仟元為單位)

#### 4. 信用風險管理

信用風險係指交易對手無法履行合約所載之義務，並導致財務損失之風險。本公司之信用風險係因營業活動(主要為應收帳款及票據)及財務活動(主要為銀行存款及各種金融工具)所致。

本公司各單位係依循信用風險之政策、程序及控制以管理信用風險。所有交易對手之信用風險評估係綜合考量該交易對手之財務狀況、信評機構之評等、以往之歷史交易經驗、目前經濟環境以及本公司內部評等標準等因素。本公司亦於適當時機使用某些信用增強工具(例如預收貨款及保險等)，以降低特定交易對手之信用風險。

本公司截至民國一十二年及一十一年十二月三十一日止，前十大應收款項之客戶占本公司應收款項總額之百分比分別為56.25%及56.37%，其餘應收款項之信用集中風險相對並不重大。

本公司之財務部依照公司政策管理銀行存款、固定收益證券及其他金融工具之信用風險。由於本公司之交易對象係由內部之控管程序決定，屬信用良好之銀行及具有投資等級之金融機構、公司組織及政府機關，故無重大之信用風險。

#### 5. 流動性風險管理

本公司藉由現金及約當現金、租賃及銀行借款等合約以維持財務彈性。下表係彙總本公司金融負債之合約所載付款之到期情形，依據最早可能被要求還款之日期並以其未折現現金流量編製，所列金額亦包括約定之利息。以浮動利率支付之利息現金流量，其未折現之利息金額係依據報導期間結束日殖利率曲線推導而得。

##### 非衍生金融負債

	短於一年	二至三年	四至五年	五年以上	合計
112.12.31					
借款	\$5,748	\$11,190	\$10,781	\$28,252	\$55,971
應付款項	147,458	-	-	-	147,458
租賃負債	2,340	4,790	2,920	-	10,050
111.12.31					
借款	\$5,718	\$11,164	\$10,803	\$33,325	\$61,010
應付款項	112,164	-	-	-	112,164
租賃負債	1,440	2,880	2,880	360	7,560

溫士頓醫藥股份有限公司個體財務報表附註(續)  
(金額除另予註明外，均以新台幣仟元為單位)

6. 來自籌資活動之負債之調節

民國一一二年度之負債之調節資訊：

	長期借款 (含一年內到期)	租賃負債	來自籌資活動 之負債總額
112.1.1	\$54,826	\$7,289	\$62,115
現金流量	(4,706)	(1,790)	(6,496)
非現金之變動	-	4,274	4,274
112.12.31	\$50,120	\$9,773	\$59,893

民國一一一年度之負債之調節資訊：

	長期借款 (含一年內到期)	租賃負債	來自籌資活動 之負債總額
111.1.1	\$59,531	\$8,620	\$68,151
現金流量	(4,705)	(1,331)	(6,036)
111.12.31	\$54,826	\$7,289	\$62,115

7. 金融工具之公允價值

(1) 公允價值所採用之評價技術及假設

公允價值係指於衡量日，市場參與者間在有秩序之交易中出售資產所能收取或移轉負債所需支付之價格。本公司衡量或揭露金融資產及金融負債公允價值所使用之方法及假設如下：

- A. 現金及約當現金、應收款項、應付款項及其他流動負債之帳面金額為公允價值之合理近似值，主要係因此類工具之到期期間短。
- B. 於活絡市場交易且具標準條款與條件之金融資產及金融負債，其公允價值係參照市場報價決定(例如，上市櫃股票、受益憑證、債券及期貨等)。
- C. 無活絡市場報價之銀行借款及其他非流動負債，公允價值係以交易對手報價或評價技術決定，評價技術係以現金流量折現分析為基礎決定，其利率及折現率等假設主要係參考類似工具相關資訊(例如櫃買中心參考殖利率曲線、Reuters商業本票利率平均報價及信用風險等資訊)。

溫士頓醫藥股份有限公司個體財務報表附註(續)  
(金額除另予註明外，均以新台幣仟元為單位)

(2) 以攤銷後成本衡量金融工具之公允價值

本公司以攤銷後成本衡量之金融資產及金融負債之帳面金額為公允價值之合理近似值。

(3) 金融工具公允價值層級相關資訊

本公司金融工具公允價值層級資訊請詳附註十二、8。

8. 公允價值層級

(1) 公允價值層級定義

以公允價值衡量或揭露之所有資產及負債，係按對整體公允價值衡量具重要性之最低等級輸入值，歸類其所屬公允價值層級。各等級輸入值如下：

第一等級：於衡量日可取得之相同資產或負債於活絡市場之報價(未經調整)。

第二等級：資產或負債直接或間接之可觀察輸入值，但包括於第一等級之報價者除外。

第三等級：資產或負債之不可觀察輸入值。

對以重複性基礎認列於財務報表之資產及負債，於每一報導期間結束日重評估其分類，以決定是否發生公允價值層級之各等級間之移轉。

(2) 公允價值衡量之層級資訊：無。

(3) 非按公允價值衡量但須揭露公允價值之層級資訊：無。

9. 具重大影響之外幣金融資產及負債資訊

	112.12.31			111.12.31		
	外幣	匯率	新台幣	外幣	匯率	新台幣
<u>金融資產</u>						
貨幣性項目：						
人民幣	\$619	4.327	\$2,677	\$990	4.408	\$4,364

本公司主要係以人民幣作為交易貨幣，僅揭露人民幣貨幣性金融資產及金融負債之兌換損益資訊。本公司於民國一一二年及一一一年度之外幣兌換(損失)利益分別為(156)仟元及 64 仟元。

溫士頓醫藥股份有限公司個體財務報表附註(續)  
(金額除另予註明外，均以新台幣仟元為單位)

10. 資本管理

本公司資本管理之最主要目標，係確認維持健全之信用評等及良好之資本比率，以支持企業營運及股東權益之極大化。本公司依經濟情況以管理並調整資本結構，可能藉由調整股利支付、返還資本或發行新股以達成維持及調整資本結構之目的。

十三、附註揭露事項

1. 重大交易事項相關資訊：

- (1) 資金貸與他人：無。
- (2) 為他人背書保證：無。
- (3) 期末持有有價證券情形(不含投資子公司、關聯企業及合資控制部分)：無。
- (4) 累積買進或賣出同一有價證券之金額達新台幣三億元或實收資本額百分之二十以上：無。
- (5) 取得不動產之金額達新台幣三億元或實收資本額百分之二十以上：無。
- (6) 處分不動產之金額達新台幣三億元或實收資本額百分之二十以上：無。
- (7) 與關係人進、銷貨交易金額達新台幣一億元或實收資本額百分之二十以上：無。
- (8) 應收關係人款項達新台幣一億元或實收資本額百分之二十以上：無。
- (9) 從事衍生性商品交易：無。

2. 轉投資事業相關資訊：

被投資公司名稱、所在地區...等相關資訊(不包含大陸被投資公司)：詳附表一。

3. 大陸投資資訊：無。

十四、部門資訊

本公司依證券發行人財務報告編製準則第 22 條之規定得免編制，並已於合併財務報告揭露營運部門資訊。

溫士頓醫藥股份有限公司個體財務報表附註(續)  
 (金額除另予註明外，均以新台幣仟元為單位)

附表一

被投資公司名稱、所在地區...等相關資訊(不包含大陸被投資公司)：

投資公司名稱	被投資公司名稱	所在地區	主要營業項目	原始投資金額		期末持有			被投資公司本期(損)益	本期認列之投資(損)益
				本期期末	去年年底	股數(股)	比率	帳面金額		
本公司	優茂國際(股)公司	台灣 新北市	保養品、化妝品零售及批發業	\$10,000	\$10,000	1,000,000	100%	\$16,389	\$4,675	\$4,675
本公司	萱草堂有限公司	台灣 台南市	西藥零售及批發業	3,271	3,271	-	100%	3,287	66	66

## 重要會計項目明細表目錄

項目	編號及索引
現金及約當現金明細表	一
應收票據明細表	二
應收帳款明細表	三
存貨明細表	四
採用權益法之投資變動明細表	五
不動產、廠房及設備變動明細表	附註六、6
不動產、廠房及設備累計折舊及累計減損變動明細表	附註六、6
合約負債明細表	附註六、13
應付票據明細表	六
應付帳款明細表	七
其他應付款明細表	附註六、9
長期借款明細表	八
營業收入淨額明細表	九
營業成本明細表	十
營業費用-不含預期信用減損利益明細表	十一
財務成本明細表	附註六、17
員工福利、折舊及攤銷費用功能別彙總表	附註六、16

溫士頓醫藥股份有限公司

一、現金及約當現金明細表

民國一十二年十二月三十一日

(金額除另予註明外，均以新台幣仟元為單位)

項 目	摘 要	金 額	備 註
庫存現金及週轉金		\$170	
支票存款		68	
活期存款		154,212	
外幣存款	人民幣 619仟元	2,677	人民幣兌換台幣匯率為1：4.327
	美元 63仟元	1,940	美元兌換台幣匯率為1：30.705
約當現金			
附買回債券		90,390	
合 計		\$249,457	

溫士頓醫藥股份有限公司

二、應收票據明細表

民國一十二年十二月三十一日

(金額除另予註明外，均以新台幣仟元為單位)

項 目	摘 要	金 額	備 註
A 客 戶		\$42,132	其他客戶餘額均未超過本科目餘額之5%
其 他		63,018	
小 計		105,150	
減：備抵損失		-	
合 計		\$105,150	

溫士頓醫藥股份有限公司

三、應收帳款明細表

民國一十二年十二月三十一日

(金額除另予註明外，均以新台幣仟元為單位)

項 目	摘 要	金 額	備 註
A 客 戶		\$19,814	其他客戶餘額均未超過本科目餘額之5%
B 客 戶		3,735	
其 他		34,265	
小 計		57,814	
減：備抵損失		(27)	
合 計		\$57,787	

溫士頓醫藥股份有限公司

四、存貨明細表

民國一十二年十二月三十一日

(金額除另予註明外，均以新台幣仟元為單位)

項 目	摘 要	金 額		備 註
		成 本	淨變現價值	
原 料		\$52,270	\$52,544	
物 料		31,528	32,051	
在製品及半成品		8,154	8,155	
製 成 品		32,714	69,615	
小 計		124,666	\$162,365	
減：備抵存貨跌價及呆滯損失		(14,557)		
合 計		\$110,109		

溫士頓醫藥股份有限公司

五、採用權益法之投資變動明細表

民國一一二年度

(金額除另予註明外，均以新台幣仟元為單位)

被 投 資 公 司 名 稱	期初餘額		本期增加			本期減少			期末餘額			市價或股權淨值		提供擔保或 質押情形	備 註
	股 數	金 額	股 數	金 額		股 數	金 額		股 數	持 股 比 例	金 額	單 價(元)	總 價		
優買國際股份有限公司	10,000	\$17,311	-	\$4,675	(註1)	-	\$(5,232)	(註3)	10,000	100.00%	\$16,389		\$16,389	無	
萱草堂有限公司	3,000	3,297	-	66	(註1)	-	(76)	(註3)	3,000	100.00%	3,287		3,287	無	
合 計		\$20,608		\$4,741			\$(5,673)				\$19,676				

註1:係權益法認列投資利益。

註2:係本期淨未實現銷貨利益。

註3:發放現金股利。

溫士頓醫藥股份有限公司

六、應付票據明細表

民國一十二年十二月三十一日

(金額除另予註明外，均以新台幣仟元為單位)

項 目	摘 要	金 額	備 註
A 廠 商		\$11,476	其他廠商餘額均未超過本科目餘額之5%
B 廠 商		3,122	
C 廠 商		2,878	
D 廠 商		2,730	
其 他		22,664	
合 計		\$42,870	

溫士頓醫藥股份有限公司

七、應付帳款明細表

民國一十二年十二月三十一日

(金額除另予註明外，均以新台幣仟元為單位)

項	目	摘	要	金	額	備	註
E	廠			\$7,114		其他廠商餘額均未超過本科目餘額之5%	
F	廠			6,290			
A	廠			3,882			
G	廠			3,173			
H	廠			2,973			
I	廠			2,861			
J	廠			2,589			
	其			20,156			
	他						
合	計			\$49,038			

溫士頓醫藥股份有限公司  
 八、長期借款明細表  
 民國一十二年十二月三十一日  
 (金額除另予註明外，均以新台幣仟元為單位)

債權人	摘要	期末餘額	一年內到期金額	一年後到期金額	契約期限	利率	抵押或擔保品	償還辦法
合庫銀行	擔保借款	\$33,698	\$3,235	\$30,463	103/05/09~123/05/09	2.17%	土地、房屋及建築	自103年5月9日起至123年5月9日，本金寬限3年，自第4年起，分204期，按月繳息，本金平均攤還。
合庫銀行	擔保借款	16,422	1,471	14,951	104/02/02~124/02/02	2.17%	土地、房屋及建築	自104年2月2日至124年2月2日，本金寬緩3年，自第4年起，分204期，按月繳息，本金平均攤還。
合 計		\$50,120	\$4,706	\$45,414				

溫士頓醫藥股份有限公司

九、營業收入淨額明細表

民國一一二年度

(金額除另予註明外，均以新台幣仟元為單位)

項 目	數 量	金 額	備 註
銷貨收入			
學名藥	11,255仟件	\$344,334	
醫美產品	2,560仟件	300,958	
保健食品	154仟件	32,079	
合 計		\$677,371	

溫士頓醫藥股份有限公司

十、營業成本明細表

民國一一二年度

(金額除另予註明外，均以新台幣仟元為單位)

項 目	金 額	備 註
自製產品銷貨成本		
期初原物料	\$66,329	
加：本期進料	182,153	
減：期末原物料	(83,798)	
轉列費用	(1,081)	
原物料報廢	(1,331)	
本期耗用原物料	162,272	
直接人工	48,238	
製造費用	107,808	
製造成本	318,318	
期初在製品及半成品	11,130	
加：委外加工	26,355	
減：期末在製品及半成品	(8,154)	
在製品及半成品報廢	(763)	
轉列費用	(2)	
製成品成本	346,884	
加：期初製成品	27,992	
減：期末製成品	(31,518)	
轉列費用	(112)	
製成品報廢	(1,876)	
營業成本	341,370	
外購商品銷貨成本		
期初商品	2,337	
加：本期進貨	13,260	
減：期末商品	(1,196)	
商品銷貨成本	14,401	
存貨跌價回升利益	(2,430)	
存貨報廢損失	3,970	
營業成本合計	\$357,311	

溫士頓醫藥股份有限公司

十一、營業費用-不含預期信用減損利益明細表

民國一一二年度

(金額除另予註明外，均以新台幣仟元為單位)

項 目	推 銷 費 用	管 理 費 用	研 究 發 展 費 用	合 計	備 註
薪資支出	\$52,869	\$26,278	\$3,953	\$83,100	其他科目餘額均未超過本 科目餘額5%
旅 費	4,250	143	-	4,393	
保 險 費	3,962	1,712	405	6,079	
修 繕 費	509	4,741	322	5,572	
耗 材 費	-	-	1,850	1,850	
折 舊	300	-	779	1,079	
其他費用	10,137	16,849	1,331	28,317	
合 計	\$72,027	\$49,723	\$8,640	\$130,390	

社團法人台北市會計師公會會員印鑑證明書

會員姓名：(1) 余倩如  
 (2) 黃建澤  
 北市財證字第 1130673 號

事務所名稱：安永聯合會計師事務所

事務所地址：台南市永福路一段 189 號 11 樓

事務所電話：(06)292-5888

事務所統一編號：04111302



會員證書字號：(1) 北市會證字第 3703 號  
 (2) 北市會證字第 2922 號


委託人統一編號：72082135

印鑑證明書用途：辦理 溫士頓醫藥股份有限公司

一一二年度 (自民國 一一二 年 一 月 一 日至

一一二 年 十二 月 三十一 日) 財務報表之查核簽證。


簽名式 (一)	余倩如	存會印鑑 (一)	
簽名式 (二)	黃建澤	存會印鑑 (二)	



理事長：  


核對人：  


中華民國 年 月 31 日



裝訂線

北市財證字第

號

溫士頓醫藥股份有限公司



董事長：蔡森田

